

Catálogo 2025



FEDERICO GINER



115 Años



En **FG - Federico Giner**, somos una empresa familiar en su quinta generación que llevamos 115 años, diseñando y fabricando muebles de calidad, destinados a centros educativos, oficinas y zonas comunes de edificios públicos.


Desde nuestras instalaciones en Tavernes de la Valldigna (Valencia, España) hemos ayudado a nuestros clientes de todo el mundo, a crear espacios únicos e inspiradores en los que las personas pueden aprender, trabajar y disfrutar.

FG - Federico Giner, Fabricación de calidad desde 1910.

At **FG - Federico Giner**, we are a family business in its fifth generation that has been designing and manufacturing quality furniture for educational centers, offices and common areas of public buildings for 115 years.

From our facilities in Tavernes de la Valldigna (Valencia, Spain) we have helped our clients all over the world to create unique and inspiring spaces where people can learn, work and enjoy.

FG - Federico Giner, Quality manufacturing since 1910.



Contenido

/Content

01	Sobre FG / About FG	06
02	Productos / Products	012
	Sillas / Chairs	014
	Mesas / Tables	062
	Actiflex Wave Colletion	112
	SERP Collection	120
	Armarios / Storage	132
	Complementario / Complementary	136
03	Técnico / Technical Data	150



115 Años

En 115 años se aprenden muchas cosas. En Federico Giner hemos visto cómo evolucionan las aulas, cómo cambian las metodologías y, sobre todo, cómo el entorno influye en la forma de aprender. Desde 1910, hemos acompañado a generaciones diseñando mobiliario, que no solo amuebla espacios, sino que inspira y transforma la educación.

A lo largo de los años, hemos combinado tradición e innovación para adaptarnos a las nuevas necesidades, manteniendo siempre nuestro compromiso con la calidad, la ergonomía y la funcionalidad. Hoy, con más de un siglo de experiencia, seguimos aprendiendo y evolucionando para diseñar el futuro del mobiliario escolar."

In 115 years, you learn a lot. At Federico Giner, we have witnessed how classrooms evolve, teaching methods change, and how the learning environment shapes education. Since 1910, we have been designing furniture, that not only furnishes spaces but also inspires and transforms the way people learn.

Over the years, we have blended tradition with innovation to adapt to new needs, always staying true to our commitment to quality, ergonomics, and functionality. Today, with over a century of experience, we continue to learn and evolve to design the future of educational furniture."



Calidad y Garantía FG* / Quality and Warranty*

Una inversión en productos FG, es una inversión en calidad, que ha sido probada a lo largo de los años y que es respaldada con garantías comprobadas.

Factores a tomar en cuenta:

- Funcionalidad del producto en relación a la necesidad a cubrir.
- Medidas adecuadas al usuario según normativa.
- Acabados y materiales para uso intensivo en espacio públicos.
- Mantenimientos y garantía de reposición.

An investment in FG products, is an investment in quality, that has been proven over the years and is backed with proven warranties.

Factors to take into account:

- Functionality of the product in relation to the need to be covered.
- Adequate measures to the user according to regulations.
- Finishes and materials for intensive use in public spaces.
- Maintenance and replacement guarantee.



Estructuras metálicas
Metal structures



Pupitres y colección Postura+
Desks and Postura+ collection




Mesas y sillas
Tables and chairs



Productos móviles
Mobile products



Otras empresas
Other companies



*Consultar más información sobre garantía de cada producto en : info@federicoginer.com

*Consult more information on the warranty of each product at info@federicoginer.com



Hecho en España
Made in Spain



Productos diseñados según normativa Europea
Products certified with European standards



Diseño de aulas y proyectos personalizados
Classroom design and customized projects



Fabricación de calidad
Quality manufacturing



Servicio rápido de entrega
Quick ship delivery



Mobiliario montado ó premontado
Assembled or preassembled furniture



Proveedor oficial
Official supplier



Materias primas sostenibles y de origen responsable
Sustainable and responsibly sourced raw materials



115 años de experiencia
115 year of experience

CREAMOS TU ESPACIO DESDE CERO

WE CREATE YOUR SPACE FROM SCRATCH

El diseño de un espacio no es solo una cuestión estética, sino una herramienta clave para **mejorar la productividad, el bienestar y la creatividad**. En Federico Giner creamos proyectos desde cero, diseñando entornos que combinan **ergonomía, flexibilidad y funcionalidad** para adaptarse a las necesidades de cada espacio.

Sabemos que el mobiliario no es un simple complemento, **sino un facilitador de experiencias**. Por eso, trabajamos con materiales innovadores, soluciones modulares y diseños que optimizan la concentración, fomentan la colaboración y potencian el confort.

Cada detalle suma a la hora de crear ambientes inspiradores, capaces de evolucionar con las personas. Nuestro objetivo es convertir aulas, oficinas y centros educativos en lugares donde las ideas fluyen y la experiencia se enriquece.

The design of a space is not only an aesthetic issue, but a key tool to **improve productivity, well-being and creativity**. At Federico Giner we create projects from scratch, designing environments that combine **ergonomics, flexibility and functionality** to adapt to the needs of each space.

We know that furniture is not a simple complement, but **a facilitator of experiences**. That's why we work with innovative materials, modular solutions and designs that optimize concentration, encourage collaboration and enhance comfort.

Every detail adds up to create inspiring environments, capable of evolving with people. Our goal is to turn classrooms, offices and educational centers into places where ideas flow and the experience is enriched.



Comienza tu proyecto
Start your project



02 Productos

/02 Products



013

012

Sillas / Chairs



DIDA Classic
Pág.017



DIDA Comfort
Pág.017



DIDA Active
Pág.017



DIDA Pad 360
Pág.017



DIDA Wood
Pág.017



DIDA Pad
Pág.017



DIDA Move
Pág.017



DIDA Move Pro
Pág.017



DIDA Pad 360
Pág.017



Taburete DIDA
Pág.017



Taburete DIDA Comfort
Pág.017



Taburete DIDA
Pág.017



Meet Classic
Pág.029



Meet Comfort
Pág.029



Meet Skate
Pág.029



Meet Cantilever
Pág.029



Meet Move
Pág.029



Meet Basket
Pág.029



Meet Stool
Pág.029



Meet Skate Stool
Pág.029



Master Pro
Pág.037



Master Pro Comfort
Pág.037



Master Pro Move
Pág.037



Master Pro Move Comfort
Pág.037



Master Pro Active
Pág.037



Pad Chair
Pág.037



Silla Postura+
Pág.047



Postura+ Wood
Pág.047



Taburete A Postura+ Wood
Pág.047



Taburete C Postura+ Wood
Pág.047



Taburete A Postura+
Pág.047



Taburete C Postura+
Pág.047



Taburete A Postura+ Move
Pág.047



Taburete C Postura+ Move
Pág.047



Silla Hatton
Pág.057



Chambo
Pág.059



Task Chair
Pág.061

014

015

DIDA Collection



DIDA Classic
SAC500



DIDA Comfort
SAC500B



DIDA Active
SAC520



DIDA Wood
SAC530



DIDA Move
SAC580



DIDA Move Pro
SAC580B



DIDA Pad 360
SAC560



DIDA Pad
SAC570



DIDA Basket
SAC590



Taburete Move
TAC580



Taburete Comfort
TAC580B



Taburete DIDA
TAC500




Ver Brochure
See Brochure

016

017

DIDA Collection

Carcasa / Shell 



Olive Green Ash Grey Nordic Blue Cayenne Powder Blue Valencia Yellow



Las nuevas metodologías y tecnologías han transformado la educación, dejando atrás la instrucción tradicional para dar paso a un aprendizaje más dinámico y participativo.

New methodologies and technologies have transformed education, leaving behind traditional instruction to give way to more dynamic and participatory learning.

DIDA está diseñada para fomentar la movilidad y una sentada en 360°, permitiendo distintas posturas: frontal, lateral o invertida. Su respaldo ergonómico ofrece un apoyo cómodo para el brazo cuando el usuario se sienta de lado.

DIDA is designed to encourage mobility and 360° sitting, allowing different postures: frontal, lateral or inverted. Its ergonomic backrest provides comfortable arm support when the user sits sideways..



Estructura de metal / Metal Structure




Blanco / White Plateado / Silver Negro / Black




TALLA 3 | SIZE 3

PRIMARIA 1°-2°

5 - 6 años | years

 1190 -1420 mm


 350 ± 10 mm



TALLA 4 | SIZE 4

PRIMARIA 3°-4°

6 - 9 años | years

 1330 -1590 mm


 380 ± 10 mm




TALLA 5 | SIZE 5

PRIMARIA 5°-6°

9 - 11 años | years

 1460 -1765 mm


 430 ± 10 mm




TALLA 6 | SIZE 6

SECUNDARIA

+11 años | years

 1590 -1880 mm

 460 ± 10 mm



020

Team Notes
1. Fix Path
2. Aspa
3. Learn to Ski
4. Motorcycle
Diseño not
021?



DIDA Active
SAC520



Taburete
TAC580



DIDA Pad
SAC570





024

025



Taburete DIDA
TAC500



DIDA Classic
SAC500

Meet Collection



Meet Classic
SUM100



Meet Comfort
SUM100B



Meet Skate
SUM140



Meet Cantilever
SUM160



Meet Move
SUM180



Meet Basket
SUM190



Meet Basket
SUM190



Taburete Meet Skate
TUM140



Taburete Meet
TUM160



Ver Brochure
See Brochure

Meet Collection

Colores / Colours 



Cement Grey



Cane Green



Anthracite



Sand



Coral Red

Carcasa / Shell




Perforada / Perforated



Lisa / Plane

Estructura de metal / Metal frame



Negro / Black



030

031

Meet es una colección de sillas para espacios comunitarios que ofrece comodidad, resistencia y funcionalidad. Su carcasa, reforzada con fibra de vidrio, garantiza durabilidad y ligereza.

Meet is a collection of chairs for communal spaces that offers comfort, strength and functionality. Its shell, reinforced with fibreglass, guarantees durability and lightness..



032

033



034

035

Master Pro Collection



Master Pro
SOF500



Master Pro Comfort
SAC550



Master Pro Active
SOF504



Pad Chair
SAC360



Master Pro Move
SOF400




Master Pro Move Comfort
SOF450



Ver Brochure
See Brochure

Master Pro Collection


Carcasa / Shell



Blanco / White



Roble / Oak



Nogal / Walnut

Tapizado / Upholstery




Asiento / Seat




Asiento y respaldo / Seat and backrest


Telas / Fabrics



VIS 001



VIS 027



VIS 025



Más acabados / More Finishes

Estructura de metal / Metal Structure



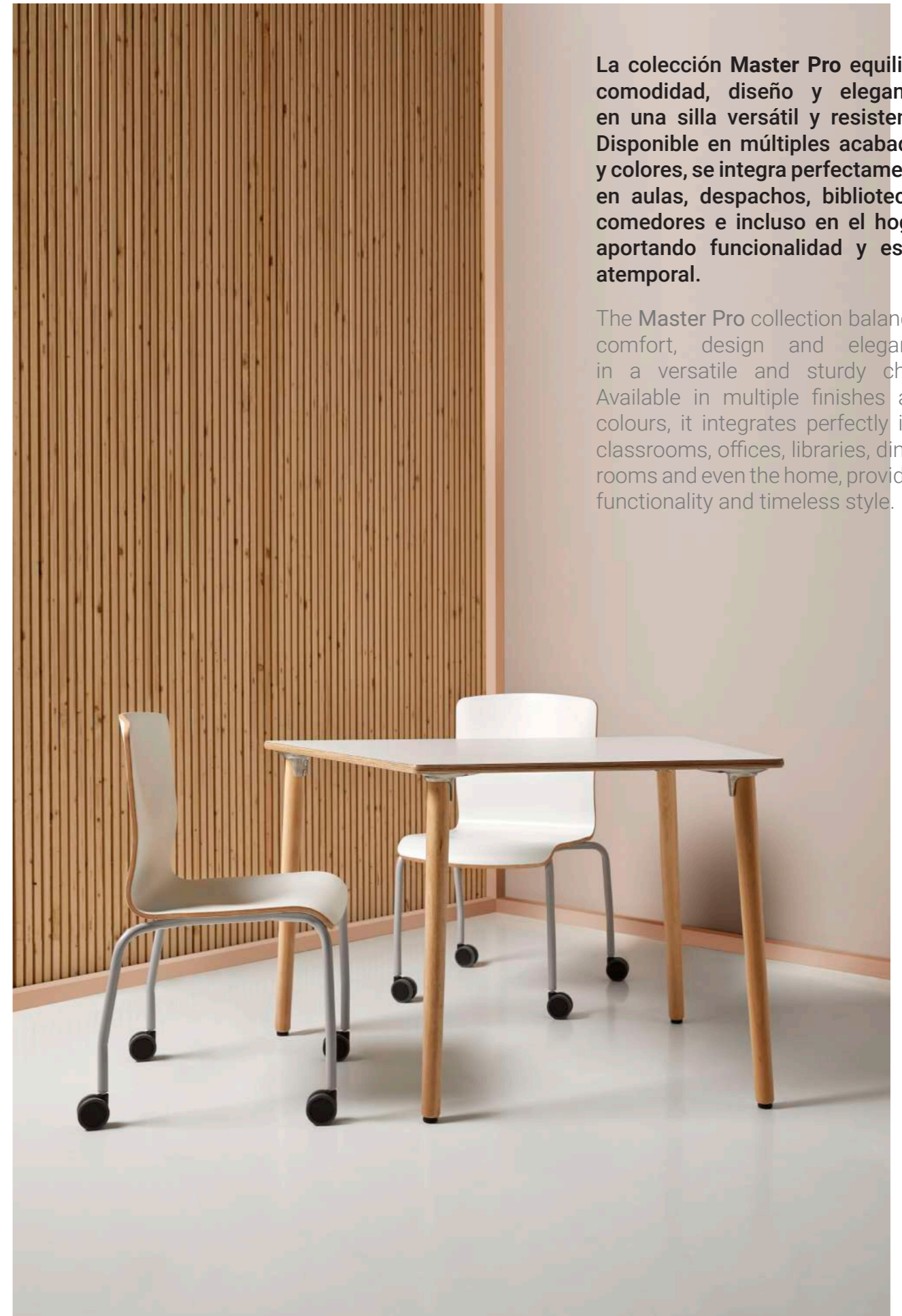
Blanco / White



Plateado/ Silver

La colección Master Pro equilibra comodidad, diseño y elegancia en una silla versátil y resistente. Disponible en múltiples acabados y colores, se integra perfectamente en aulas, despachos, bibliotecas, comedores e incluso en el hogar, aportando funcionalidad y estilo atemporal.

The Master Pro collection balances comfort, design and elegance in a versatile and sturdy chair. Available in multiple finishes and colours, it integrates perfectly into classrooms, offices, libraries, dining rooms and even the home, providing functionality and timeless style.





Master Pro Move
SOF450

041

040

042



043



Ver Brochure
See Brochure



Pad Chair
SAC360



045

044

Postura+ Collection



Silla Postura+
SAP37X



Silla Postura+ Wood
SCA375



Taburete Asiento
Postura+ Wood
TAS375



Taburete Carcasa
Postura+Wood
TCA375



Taburete asiento
Postura+
TAS564



Taburete Carcasa
Postura+
TCA564



Taburete Asiento
Postura+ Move
TAS566



Taburete Carcasa
Postura+ Move
TCA566



Taburete Asiento
Postura+ Monoblock
TAS37



Taburete Carcasa
Postura+ Monoblock
TCA37




Ver Brochure
See Brochure

Postura+ Collection

Colores Postura + / Postura + Colours



Estructura Taburetes / Stools Structure



VENTILACIÓN DE AIRE LUMBAR EXTRA GRANDE

Proporciona un flujo de aire extenso al área lumbar que regula la temperatura corporal, ayudando a la concentración de los estudiantes para una comodidad prolongada del asiento. La flexibilidad superior de la espalda y la resistencia de la silla no se ven comprometidas.

EXTRA-LARGE LUMBAR AIR VENTILATION

Provides extensive airflow to the lumbar area which regulates body temperature, assisting student concentration for prolonged seating comfort. Superior back flex and chair strength is not compromised.

CURVAS DE APOYO DE PRESIÓN POSTERIOR

Reduce significativamente la presión sobre los huesos del asiento (tuberosidad isquiática). Esto reduce el dolor de espalda, mejorando el beneficio lumbar para una mayor comodidad de los asientos de duración prolongada, similar a la de un asiento acolchado.

POSTERIOR PRESSURE SUPPORT CURVES

Significantly reduce pressure on the seating bones (ischial tuberosity). This reduces back ache, enhancing lumbar benefit for extended-duration seating comfort, similar to that of a padded seat.



ASIENTO ERGONÓMICO

Huella ergonómica que facilita una sentada cómoda por parte del usuario y posición de escucha atenta.

ERGONOMIC SEAT

Ergonomic footprint to facilitate comfortable sitting by the user and attentive listening position.

BORDE BISELADO PARA MEJORAR LA CIRCULACIÓN SANGUÍNEA EN LAS PIERNAS.

Maximiza la circulación sanguínea, mejorando la concentración de los estudiantes. Crea una postura ideal para escribir y reduce el riesgo de trombosis venosa profunda.

BEVELED EDGE TO IMPROVE BLOOD CIRCULATION IN THE LEGS.

Maximises blood circulation, improving student concentration. Creates an ideal perching posture for writing and reduces the risk of deep vein thrombosis.

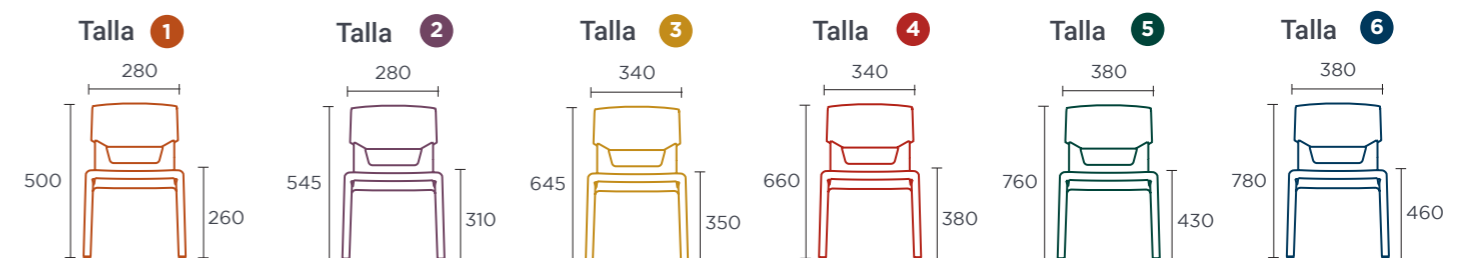
PIES ANTI BALANCEO

Reduce el riesgo de lesiones y accidentes en el aula de estudiantes que se mecen en su silla.

ANTI-ROCKING FEET

Reduce the risk of injury and accidents in the classroom from students rocking on their chair.

Guía de tallas Postura+ / Postura+ Sizes chart





050

051



Silla Postura+
SAP37X



Taburete Carcasa
Postura+ Wood
TCA375



CANTEEN

053

052



La gama Postura+ se amplía con la nueva gama de Taburetes Monoblock.

Con la misma ergonomía y durabilidad que las sillas Postura+, estos taburetes de respaldo alto y bajo están diseñados para entornos de aprendizaje prácticos en los que la comodidad y la seguridad son prioritarias.

Fabricados en polipropileno reciclado + fibra de vidrio y un mínimo del 30% de polipropileno reciclado.

Diseñado para: aulas, laboratorios, comedores, Steam, Robótica...

- Apilables hasta 5 alturas.
- 20 años de garantía.
- 6 opciones de color

The Postura+ range is extended with the new range of Monoblock Stools.

With the same ergonomics and durability as the Postura+ chairs, these high and low back stools are designed for practical learning environments where comfort and safety are a priority.

Made from recycled polypropylene + glass fibre and a minimum of 30% recycled polypropylene.

Designed for: classrooms, laboratories, canteens, Steam, Robotics...

- Stackable up to 5 high.
- 20 year guarantee.
- 6 colour options

Colores / Colours



Taburete Asiento Postura+ Monoblock
TAS37



Taburete Carcasa Postura+ Monoblock
TCA37



Ash Grey



Powder Blue



Jet Black




Iron Grey



Aqua Blue



Slate Grey



Hatton



Hatton
SAP377

Colores Hatton / Hatton Colours



Olive Green



Ash Grey



Iron Grey



Rose Bloom




Powder Blue



Purple Haze



Black Flannel



Apilable hasta 8 sillas de pie
 Apilable hasta 18 sillas en carro
 Stackable up to 8 upright chairs
 Stackable up to 18 chairs on a trolley

Descubre la combinación perfecta de diseño y funcionalidad con las sillas Hatton, añadiendo un toque de sofisticación a cualquier espacio.

Fabricadas en una sola pieza de polipropileno con fibra de vidrio, ofrecen máxima resistencia y durabilidad.

Discover the perfect harmony of form and function with Hatton chairs, and elevate your space with a touch of sophistication..


Each chair is constructed from a single piece of injection moulded polypropylene and a fibreglass

Chambo



Chambo
TAR561

Colores / Colours



Cuerpo



Asiento

Los taburetes activos CHAMBO fomentan el micro movimiento, ayudando a los estudiantes a mantenerse activos sin generar ruidos ni distracciones.

Son ideales para aulas de refuerzo y espacios específicos donde se busca equilibrio entre libertad y concentración.

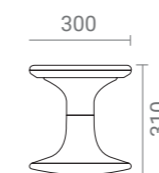
Su diseño robusto y altura ajustable los hace perfectos para usuarios de todas las edades.

CHAMBO active stools encourage micro-movement, helping students to stay active without creating noise and distractions.

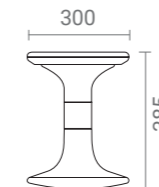
They are ideal for classrooms and specific spaces where a balance between freedom and concentration is sought.

Their sturdy design and adjustable height make them perfect for users of all ages.

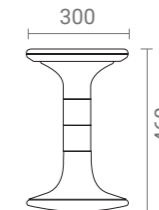
Talla 2



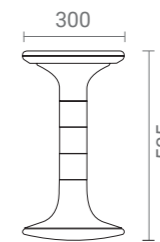
Talla 4



Talla 6



Talla 7



Task Chair



Task Chair
SOF200

APOYABRAZOS

Apoyabrazos en "T" 3D, regulables en altura y anchura, con superficie blanda y ajuste de ancho en 4 direcciones para mayor comodidad y personalización.

ARMREST

3D "T" armrests, adjustable in height and width, with a soft-touch surface and 4-way width adjustment for enhanced comfort and customization.

RESPALDO

Respaldo ergonómico con soporte lumbar ajustable en altura para adaptarse a cada usuario. Su malla técnica transpirable aporta comodidad y una mejor ventilación durante el uso.

BACKREST

Ergonomic backrest with height-adjustable lumbar support for a perfect fit. The breathable technical mesh adds comfort and better airflow for long-lasting use.



RUEDAS

Ruedas dobles blandas con freno sensible a la carga, ideales para suelos duros o superficies deslizantes.


CASTORS

Soft twin wheels with load-sensitive brake, ideal for hard floors or slippery surfaces.

Colores / Colours




Blanco / White




Negro / Black

Tapizado / Upholstery



Negro / Black



Gris / Grey



Mesas / Tables



Mesa Loop
Pág.065



Mesa Diamond
Pág.065



Mesa Yang
Pág.065



Mesa Ola
Pág.065



Mesa Mopac
Pág.065



Mesa Half
Pág.065



Mesa Moon
Pág.065



Mesa Kite
Pág.065



Mesa Bend
Pág.065



Mesa Link
Pág.065



Mesa Ágil Regulable
Pág.079



Mesa Ágil
Pág.079



Pupitre Ágil
Pág.079



Mesa Tutor Ágil
Pág.079



Mesa Modular
Pág.085



Pupitre Modular
Pág.085



Mesa Living Rectangular
Pág.089



Mesa Living Cuadrada
Pág.089



Mesa Living Circula
Pág.089



Mesa Living Alta
Pág.089



Mesa Circular
Pág.089



Mesa Profesor
Pág.097



Pupitre DIDA base
Rectangular
Pág.099



Pupitre DIDA Pro
Rectangular
Pág.099



Pupitre DIDA base
Trapezoidal
Pág.099



Pupitre DIDA Pro
Trapezoidal
Pág.099



Pupitre DIDA base
Bipersonal
Pág.099



Pupitre DIDA Pro
Bipersonal
Pág.099



Pupitre Trapezoidal
Actiflex®
Pág.105



Pupitre Rectangular
Actiflex®
Pág.105



Pupitre Meet
Pág.109



Pupitre FG
Pág.111



Pupitre Bipersonal FG
Pág.111

Mesas Actiflex® Collection



Loop
Modelo 153



Diamond
Modelo 152



Yang
Modelo 162



Ola
Modelo 161



Mopac
Modelo 158



Half
Modelo 156



Moon
Modelo 154



Kite
Modelo 151



Bend
Modelo 155



Link
Modelo 150



Ver Brochure
See Brochure

064

065

Mesas Actiflex®

Tablero / Top Board 



Basic



Premium

Superficie / Surface



Blanco / White



Roble / Oak

Patas / Legs



Blanco / White



Plateado / Silver



Haya / Beech

Opciones pata metálica / Metallic leg options




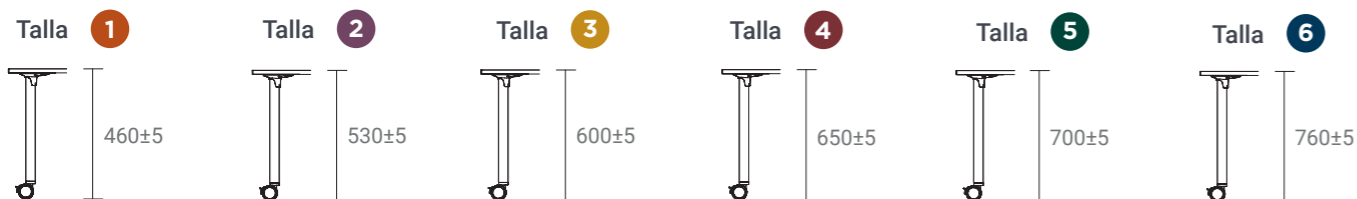


Ruedas / Castors



Niveladores / Levelers

Tallas disponibles / Available Sizes



Un conjunto de mesas modulares con diferentes formas que se adaptan a cualquier espacio, dándole un toque único. Son mesas versátiles, móviles o fijas, en madera o metal, y con varias alturas y tamaños. Su modularidad permite crear diferentes configuraciones para adaptarse a distintas formas de enseñanza y a las necesidades de todos los usuarios.

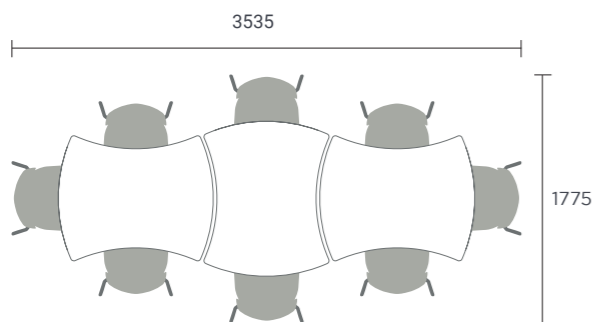
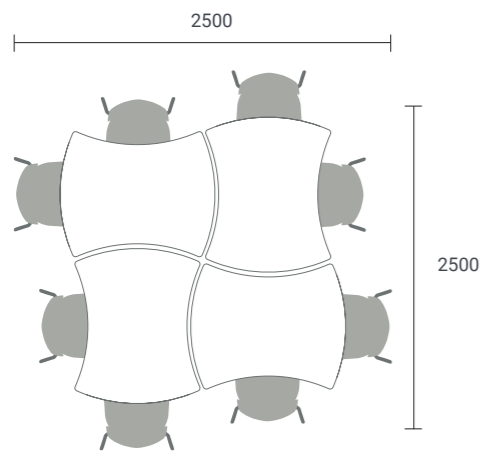
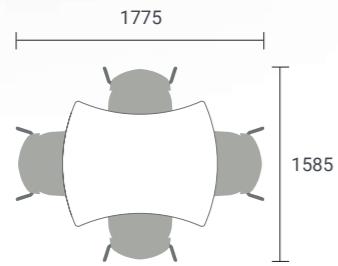
A set of modular tables in different shapes that adapt to any space, giving it a unique touch. They are versatile tables, mobile or fixed, in wood or metal, and with various heights and sizes. Their modularity makes it possible to create different configurations to adapt to different forms of teaching and to the needs of all users.

066

067

Loop

Modelo 153

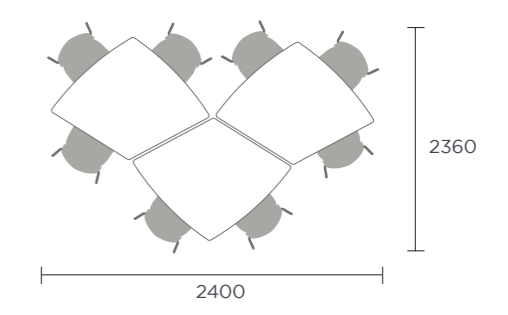
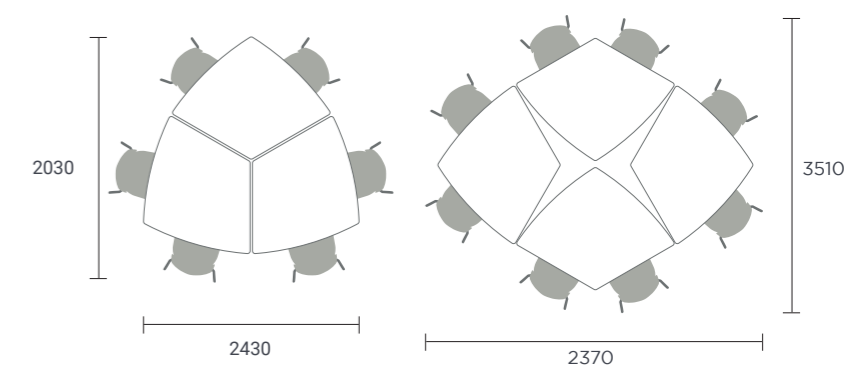
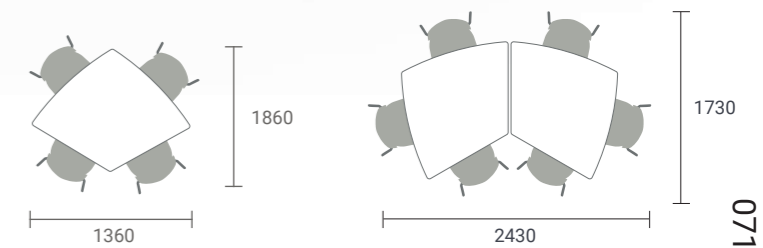


068

068

Diamond

Modelo 152

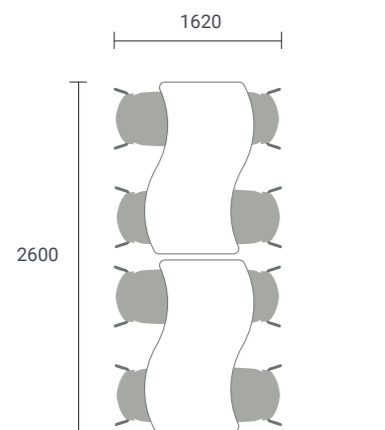
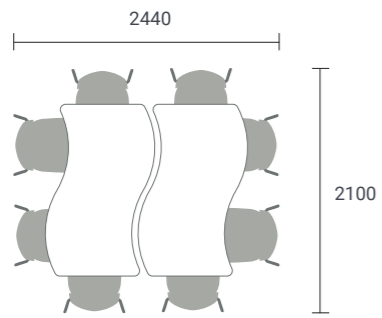
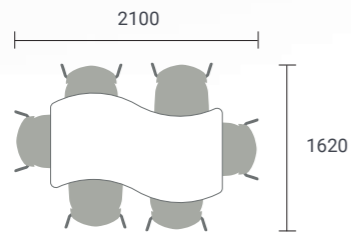


070

071

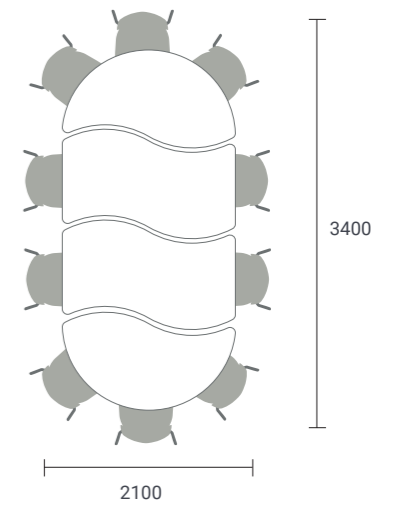
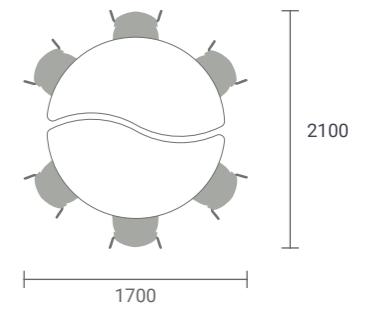
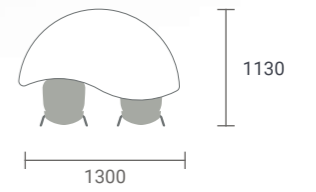
Ola

Modelo 161



Yang

Modelo 162

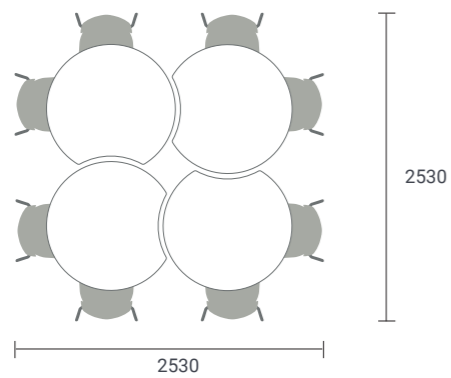
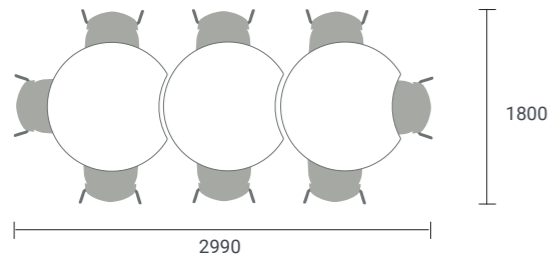
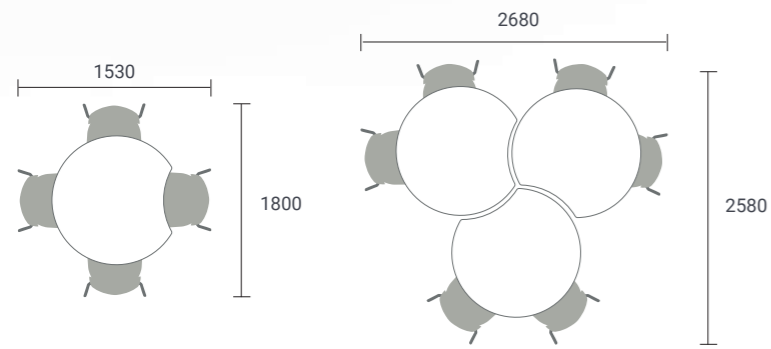


072

173

Mopac

Modelo 158

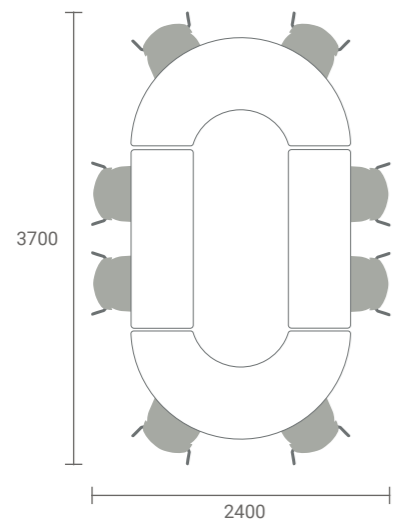
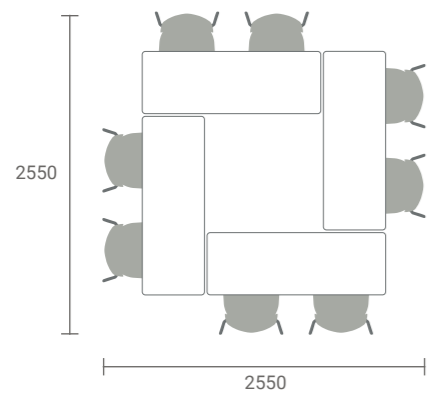
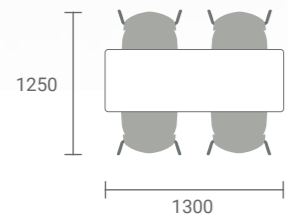


074

075

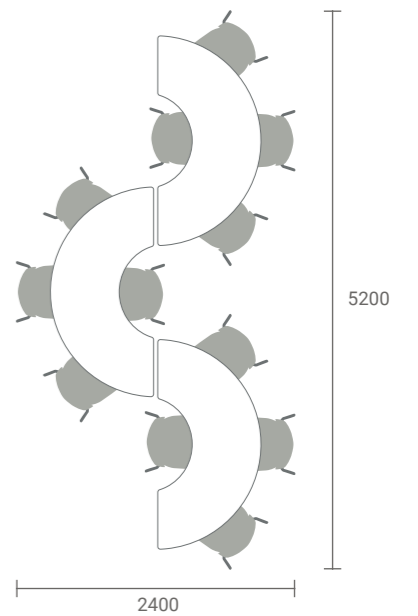
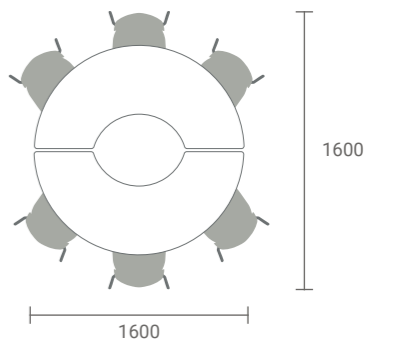
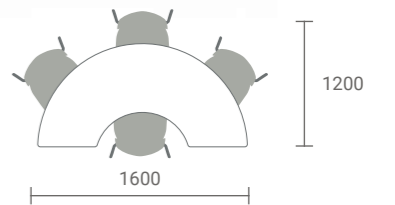
Link

Modelo 150



Bend

Modelo 155



076


077

Ágil Collection


078




Mesa Ágil Regulable
MPM



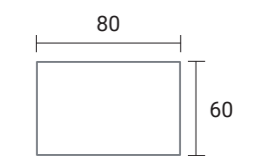
Mesa Ágil
MPM86X



Pupitre Ágil
MM0664



Mesa Tutor Ágil
MPA800



Tablero / Top Board



Basic



Premium

Superficie / Surface



Blanco / White



Roble / Oak

Patas / Legs



Blanco / White



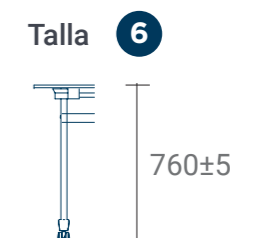
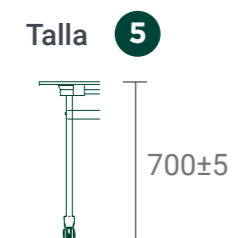
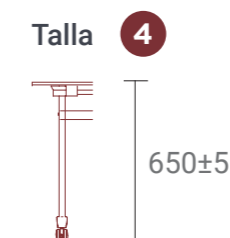
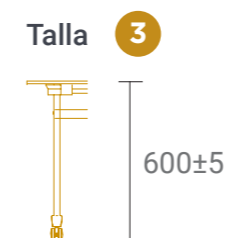
Plateado / Silver



*Sistema de plegado patentado.
*Patented folding system.

079

Tallas disponibles / Available sizes





La colección ÁGIL ofrece bases fijas para todas las edades y opciones ajustables en altura. Su innovador sistema de plegado asegura una manipulación segura y sencilla. Con una variedad de tamaños y formas, es perfecta para adaptarse a distintos entornos, desde aulas y espacios de formación hasta oficinas y cafeterías.

The **AGIL** collection offers fixed bases for all ages and height adjustable options. Its innovative folding system ensures safe and easy handling. With a variety of sizes and shapes, it is perfect for use in a variety of environments, from classrooms and training spaces to offices and canteens.



Mesa Ágil Regulable
MPM



Mesa Ágil
MPM86X



082


083

Modular Collection



Mesa Modular
MM076X

120/140/160/180/200



Pupitre Modular
MM0664

140/200



Superficie / Surface



Blanco / White



Roble / Oak

Patas / Legs



Blanco / White



Plateado / Silver

Tablero / Top Board



Basic



Premium

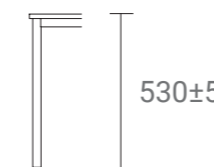
Tallas disponibles / Available sizes

Talla **1**



460±5

Talla **2**



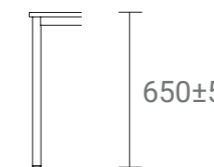
530±5

Talla **3**



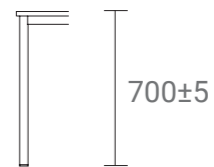
600±5

Talla **4**



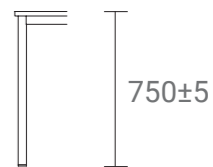
650±5

Talla **5**



700±5

Talla **6**



750±5

084

085



Pupitre Modular
MM0664

Modular, versátil y con gran robustez estructural, la colección de mesas **MODULAR** está diseñada para adaptarse a todo tipo de espacios, desde aulas y comedores hasta bibliotecas. Ofrece una amplia variedad de medidas, formas y acabados para ajustarse a las necesidades de cada proyecto. Una colección de mesas de alta calidad que aporta múltiples soluciones a un precio competitivo.

Modular, versatile and structurally robust, the **MODULAR** collection of tables is designed to adapt to all types of spaces, from classrooms and dining rooms to libraries. It offers a wide variety of sizes, shapes and finishes to meet the needs of each project. A collection of high quality tables that provides multiple solutions at a competitive price.




Mesas Living Collection

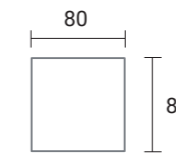
088



Mesa Rectangular
MLO2008



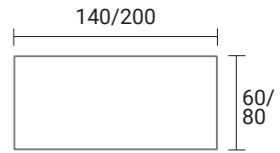
Mesa Cuadrada
MLO0808



Mesa Circular
MLO0012



Mesa Alta
MLA2008



Tablero / Top Board 



Basic



Premium Contrachapado



Premium Macizado de Haya

Superficie / Surface



Blanco / White



Roble / Oak

Patatas / Legs



Blanco / White



Plateado / Silver




Haya/ Beech

680

Los entornos de aprendizaje y trabajo están evolucionando hacia espacios dinámicos y acogedores, donde estudiantes y empleados se sienten como en casa. Living nace para fomentar la creatividad y la calidez, ofreciendo una gama de mesas grupales y colaborativas en diversas versiones y acabados que aportan un toque de confort y funcionalidad.

Learning and working environments are evolving into dynamic and welcoming spaces where students and employees feel at home. Living was created to encourage creativity and warmth, offering a range of group and collaborative tables in various versions and finishes that add a touch of comfort and functionality.





Mesa Rectangular
MLR2008



Mesa Alta
MLA2008




094

095

Mesa Profesor



Mesa Profesor
MPA500



Tablero / Top Board 



Basic



Premium

Superficie / Surface



Blanco / White



Roble / Oak

Patas / Legs



Blanco / White




Plateado / Silver



Haya/ Beech

Pupitre DIDA Collection



DIDA base Rectangular
MAB500

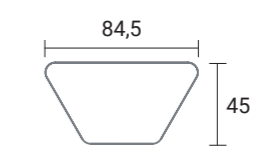
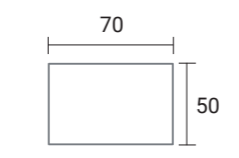
DIDA Rectangular Pro
MAB505

DIDA base Trapezoidal
MAB505

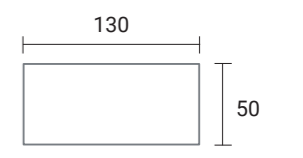
DIDA Trapezoidal Pro
MAB505



DIDA base Bipersonal
MAB500



DIDA Bipersonal Pro
MAB505



Tablero / Top Board



Basic



Premium

Superficie / Surface



Blanco / White



Roble / Oak



Blanco / White



Plateado / Silver

Estructura / Frame

Opciones accesorios / Optional accessories



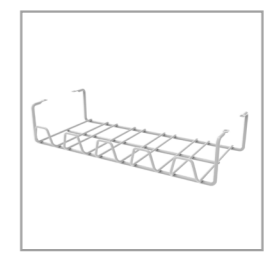
Ruedas / Castors



Niveladores / Levelers



FG Box



Rejilla / Grid

Colores FG Box / Colours FG Box



Olive Green



Ash Grey



Nordic Blue



Mustard



Red Clay



Powder Blue



Basalt Grey



Sand

Versiones DIDA Bipersonal /
DIDA Bipersonal Versions



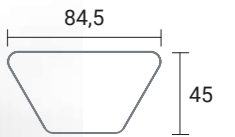
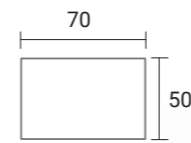
101



Versiónes DIDA Trapezoidal /
DIDA Trapezoidal Versions



Pupitre Actiflex®



Tablero / Top Board



Basic



Premium

Superficie / Surface



Blanco / White



Roble / Oak

Patas / Legs



Blanco / White



Plateado / Silver



Haya / Beech

Opciones accesorios / Optional accessories



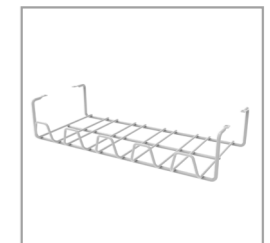
Ruedas / Castors



Niveladores / Levelers



FG Box



Rejilla / Grid

Colores FG Box / Colours FG Box



Olive Green



Ash Grey



Nordic Blue



Mustard



Red Clay



Powder Blue



Basalt Grey



Sand





EXIT

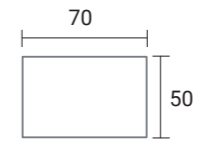
106

107

Pupitre Meet




Pupitre Meet
PAP100



Superficie / Surface



Blanco / White



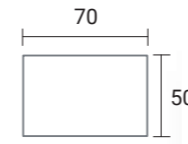
Negro / Black

Estructura / Structure

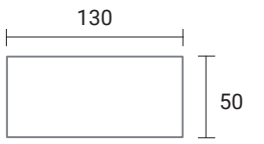


Negro / Black

Pupitre FG



Pupitre FG
MFG613



Pupitre Bipersonal FG
MB16X

Tablero / Top Board 



Basic



Premium

Superficie / Surface



Blanco / White



Roble / Oak

Patas / Legs



Blanco / White

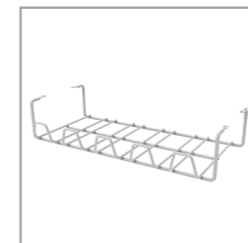


Plateado / Silver

Opciones accesorios / Optional accessories



FG Box



Rejilla / Grid

Colores FG Box / Colours FG Box



Olive Green



Ash Grey



Nordic Blue



Mustard



Red Clay



Powder Blue



Basalt Grey



Sand

Actiflex® Wave Collection



Soft seating recto bajo
BAC105



Soft seating curvo bajo
BAC115



Soft seating recto
BAC100



Soft seating curvo
BAC110



Soft Seating circular
BAC040



Armario recto bajo
AAC105



Armario curvo bajo
AAC115



Armario recto
AAC100



Armario curvo
AAC110




Grada
GAC100



Ver Brochure
See Brochure

Actiflex® Wave Collection

Armarios / Cabinets




Cuerpo - Blanco
Body - White



Trasera - Plateado
Back panel - Silver

Grada / Step



Cuerpo - Blanco
Body - White




Asiento - Roble
Seat - Oak


Opciones tapizado / Upholstery options




Aluminium



Copper




Wine



Macadamia



Baltic



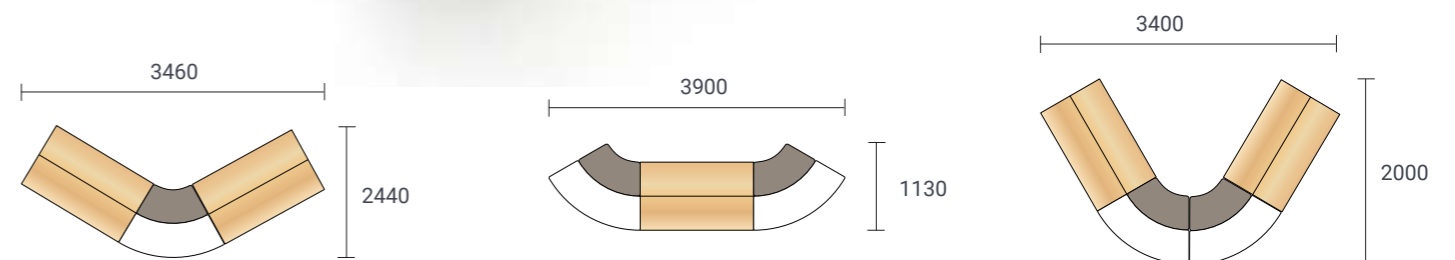
Basil



Más acabados /
More finishes

La colección **Actiflex® Wave** es una apuesta por el diseño y la innovación. Compuesta de gradas, softseatings de tapizados variados y armarios móviles de diferentes alturas. Esta colección se ha concebido para crear espacios únicos y especiales donde disfrutar, a partes iguales, del trabajo y del descanso.

Actiflex® Wave collection is a commitment to design and innovation. It is composed of bleachers, softseatings with varied upholstery and mobile cabinets of different heights. This collection has been conceived to create unique and special spaces where to enjoy, in equal parts, work and rest.







Armario curvo
AAC110



Soft seating curvo
BAC110



Grada
GAC100



118

119

SERP Collection



SERP recto
SRE200



SERP curvo cerrado
SCC200



SERP curvo abierto
SCA200



SERP recto alto
SRA



SERP curvo alto cerrado
SCA



Mesa Circular Baja
ML00006



SERP
Modelo 159



Nomad Screen
NS



Mesa Conferencia
MLV



Ver Brochure
See Brochure

SERP Collection

Mesas / Tables



Blanco / White



Roble / Oak

Tablero / Top Board



Basic



Premium


Patas / Legs



Blanco / White



Plateado / Silver




Haya/ Beech


Opciones tapizado / Upholstery options




Aluminium



Copper




Wine



Macadamia



Baltic



Basil



Más acabados /
More Finishes

La colección SERP es un sistema modular diseñado para ofrecer una experiencia cálida y versátil. Su diseño permite crear composiciones orgánicas y adaptables a las diferentes necesidades de tu espacio, evolucionando continuamente con nuevas posibilidades.

The SERP collection is a modular system designed to offer a warm and versatile experience. Its design allows you to create organic compositions adaptable to the different needs of your space, continuously evolving with new possibilities.





SERP curvo cerrado
SCC200



SERP curvo alto cerrado
SCA



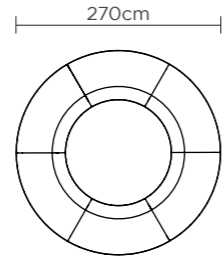
Mesa Circular Baja
MLO0006



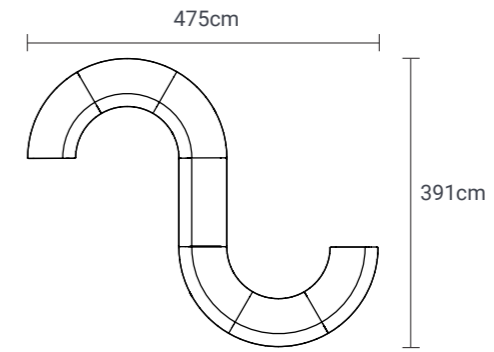
124

125

Composiciones / Compositions



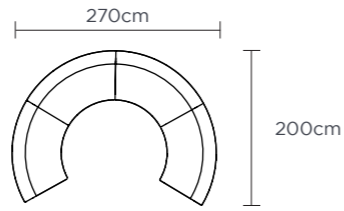

SERP Curvo Abierto
6 Unidades



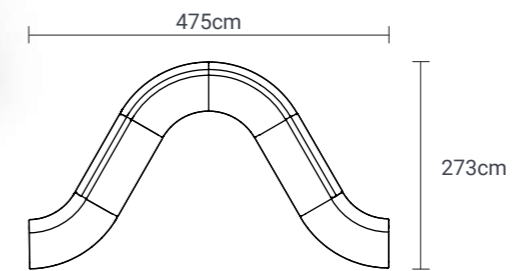

SERP Curvo Cerrado
3 Unidades

SERP Recto
1 Unidad

SERP Curvo Abierto
3 unidades



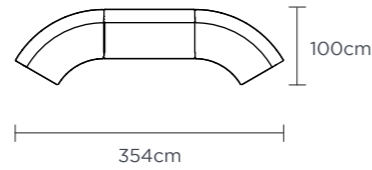

SERP Curvo Cerrado
4 Unidades



SERP Alto Curvo Cerrado
2 Unidades

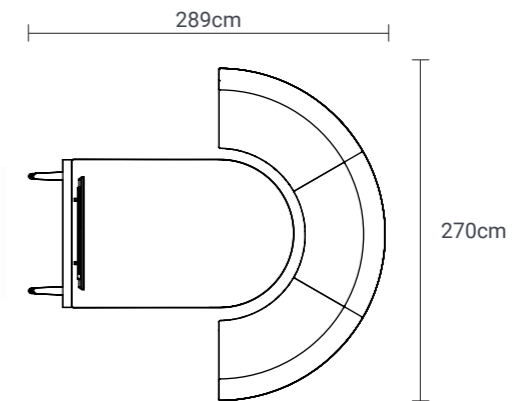
SERP Alto Recto
2 Unidades

SERP Curvo Abierto
2 unidades



SERP Curvo Cerrado
4 Unidades

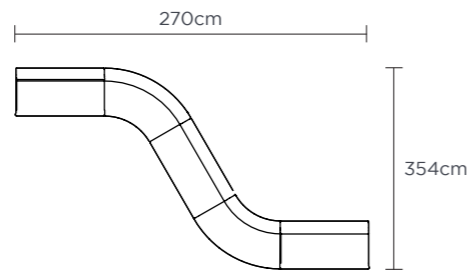
SERP Recto
1 Unidad



SERP Alto Curvo Cerrado
3 Unidades

Nomad Screen
1 Unidad

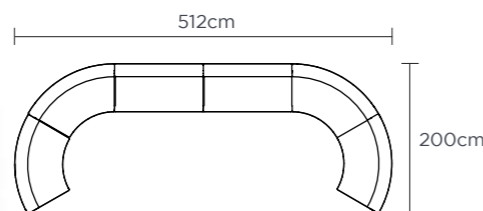

Mesa Conferencia
1 unidad



SERP Curvo Cerrado
1 Unidad

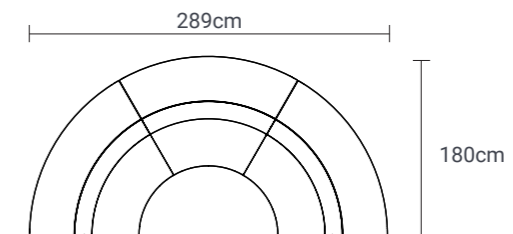

SERP Curvo Abierto
1 Unidad

SERP Recto
2 Unidades



SERP Curvo Cerrado
4 Unidades

SERP Recto
2 Unidades



SERP Alto Curvo Cerrado
3 Unidades

Mesa SERP
3 Unidades



128

129



Armarios / Cabinets

Armario súper bajo con estante

Armario súper bajo con casillas

Armario súper bajo con estantes laterales y gavetas

Armario súper bajo con estantes laterales y gavetas

Armario súper bajo con una casilla interior y puertas

Armario súper bajo con un estante interior y puertas

Armario bajo con estantes

Armario bajo con cuatro casillas

Armario bajo con seis casillas

Armario bajo con casilleros

Armario bajo con casilleros laterales y gavetas

Armario bajo con casilleros centrales y gavetas

Armario bajo con puertas y estantes

Armario bajo con puertas y casillas interiores

Armario intermedio con estantes

Armario intermedio con estantes

Armario intermedio con seis casillas

Armario intermedio con casilleros

Armario intermedio con casilleros laterales y gavetas

Armario intermedio con casilleros centrales y gavetas

Armario intermedio con dos estantes interiores y puertas

Armario intermedio con seis casillas interiores y puertas

Armario intermedio con estantes superiores y puertas

Armario intermedio con casilleros centrales, gavetas y puertas

Armario alto con estantes

Armario alto con casilleros

Armario alto con estantes y gavetas

Armario alto con estantes centrales y gavetas

Armario alto con estantes interiores y puertas

Armario alto con estantes superiores y puertas

Armario alto con dos puertas superiores e inferiores

Armario alto con estantes superiores y puertas

Armario alto con estantes inferiores y puertas

Armario alto con casillas superiores y puertas

Armario alto con casillas centrales, gavetas y puertas

Armario súper alto con estantes

Armario súper alto con estantes interiores y puertas

Armario alto con un estante y puertas inferiores

Armario alto con dos puertas

Armario alto con y puertas inferiores

Armario triple bajo con gavetas

Armario triple bajo con casilleros y gavetas

Armario triple con gavetas

Armario triple con casilleros y gavetas

Armario triple alto con estantes y gavetas


Armarios

/Cabinets


Medidas generales / General dimensions




Cuerpo / Body



Puertas / Doors



Bandejas / Trays



Complementario

/ Complementary



Carro makerspace /
Makerspace trolley



Carro con pizarra y bandejas /
Trolley with whiteboard and
trays



Carro triple /
Treble trolley



Carro Lunch /
Lunchbox trolley



Carro guardarropa /
Cloakroom trolley



Carro con estante inclinado /
Tilted shelf trolley



Cabina acústica doble /
Dual acoustic booth



Cabina acústica individual /
Individual acoustic booth



GO Whiteboard



GO Shelf



GO Cabinet



GO TV



Torre de carga /
Powerhub tower



Torre de carga T41 /
T41 Powerhub tower



Módulo de carga Surface /
Surface powerhub



Carro de carga para por-
tátiles /
Laptop charging trolley



Carro Active LEGO® /
LEGO® Active Cart



Carro de carga LEGO®
SPIKE /
LEGO® SPIKE Charging
Trolley



Mesa de competición
LEGO® FLL /
LEGO® FLL Competi-
tion Table



Taquilla con 1 puerta /
Locker with 1 door



Taquilla con 2 puertas
en altura /
Locker with 2 doors in
height



Taquilla con puertas en L/
Locker with L-shaped
doors



Taquilla metálica/
Metalic locker



Taquilla metálica con
dos puertas/
Metalic locker with 2
doors



Bancada FG /
FG Bench



Bancada FG Tapizada/
Upholstered FG Bench

Callero Collection



Carro makerspace /
Makerspace trolley



Carro con pizarra y bandejas /
Trolley with whiteboard and
trays



Carro triple /
Treble trolley



Carro con estante inclinado /
Tilted shelf trolley



Carro para lonchera /
Lunchbox trolley



Carro guardaropa /
Cloakroom trolley

Cuerpo / Body



Plateado - Silver

Bandejas / Trays




Gris Ceniza /
Ash Grey



Azul Polvo /
Powder Blue



Transparente /
Transparent



Gris Carbón /
Charcoal Grey



Verde Hierba /
Grass Green



Verde Lima /
Jolly lime



Rojo Llama /
Flame Red

Cabinas Acústicas

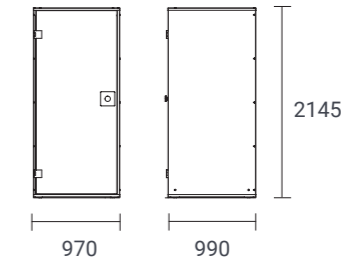
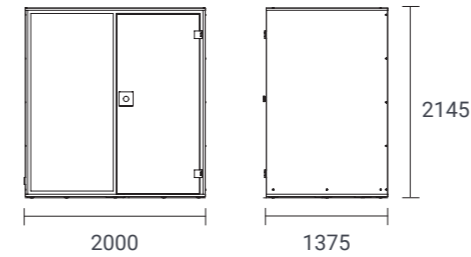
/Acoustic Booths



Cabina acústica doble /
Dual acoustic booth



Cabina acústica individual /
Individual acoustic booth




Cuerpo / Body



Blanco - White

Interior / Interior



Gris - Grey



Ventilación silenciosa
Low noise ventilation



Sound absorbing double walls
Sound absorbing double walls



Iluminación con LED
Lighting with LED



Puerta de cristal insonorizada
Soundproof glass door



Enchufe de 230 V
230V- socket



GO Collection



Cuerpo / Body



GO es un mueble metálico todo en uno: móvil, versátil y listo para adaptarse a cualquier oficina o espacio de reunión. Su diseño configurable te permite combinar armarios, estanterías, paneles acústicos y pizarras, además de añadir accesorios a tu gusto. Gracias a sus ruedas con freno, lo mueves fácilmente y fijas donde lo necesites.

GO is an all-in-one piece of metal furniture: mobile, versatile and ready to adapt to any office or meeting space. Its configurable design allows you to combine cabinets, shelves, acoustic panels and whiteboards, as well as add accessories to your liking. Thanks to its wheels with brakes, you can easily move it and fix it wherever you need it.



Zioxi Collection



Torre de carga / Powerhub tower



Torre de carga T41 / T41 Powerhub tower




Módulo de carga Surface / Surface powerhub



Carro de carga para portátiles / Laptop charging trolley



Carro Active LEGO® / LEGO® Active Cart



Carro de carga LEGO® SPIKE / LEGO® SPIKE Charging Trolley



Mesa de competición LEGO® FLL / LEGO® FLL Competition Table

Nuestras estaciones de carga móviles permiten alimentar dispositivos en cualquier espacio sin depender de tomas de corriente fijas.

Our mobile charging stations allow you to power devices in any space without relying on fixed power outlets.

Con diferentes configuraciones de enchufes y puertos USB, se adaptan a cualquier entorno. Incorporan baterías de Litio Hierro Fosfato, seguras y de larga duración, con hasta 2400 ciclos de carga. Además, ofrecen carga rápida y programable para optimizar el consumo energético.

With different plug configurations and USB ports, they adapt to any environment. They incorporate Lithium Iron Phosphate batteries, safe and long lasting, with up to 2400 charge cycles. In addition, they offer fast and programmable charging to optimise energy consumption.

Su base con ruedas bloqueables facilita un uso flexible en aulas y espacios de trabajo. Una solución innovadora para mantener portátiles, tablets y móviles siempre cargados.

The lockable caster base facilitates flexible use in classrooms and workspaces. An innovative solution to keep laptops, tablets and mobile phones always charged.

Cuerpo / Body



Blanco - White

Bancadas

(Bajo proyecto)
/ Benches (Under project)



Bancada FG /
FG Bench



Bancada FG Tapizada/
Upholstered FG Bench

Estructura / Frame



Plateado - Silver




Diseñadas principalmente para auditorios y universidades, nuestras bancadas fijas combinan robustez, ergonomía y funcionalidad. Su estructura metálica anclada al suelo garantiza estabilidad, mientras que el asiento con retorno automático ofrece comodidad y orden. Disponibles en configuraciones modulares de 2, 3 o 4 plazas, incluyen una práctica rejilla porta-libros integrada.

Además, los acabados son totalmente personalizables para adaptarse a cada proyecto.

Designed primarily for auditoriums and universities, our fixed benches combine robustness, ergonomics and functionality. Their floor-anchored metal structure ensures stability, while the automatic return seat offers comfort and tidiness. Available in modular configurations of 2, 3 or 4 seats, they include a practical integrated book rack.

In addition, the finishes are fully customisable to adapt to each project..



Taquillas (Bajo proyecto)

Lockers (Under project)



Taquilla con 1 puerta / Locker with 1 door



Taquilla con 2 puertas en altura / Locker with 2 doors in height



Taquilla con puertas en L / Locker with L-shaped doors



Taquilla metálica / Metallic locker



Taquilla metálica con dos puertas / Metallic locker with 2 doors

Cuerpo / Body



Melamina / Melamine



Fenólico / Fenolic



Metal / Metal

Diseñamos y fabricamos **taquillas a medida** para adaptarse a cualquier espacio y necesidad. Desde colegios hasta oficinas, ofrecemos **soluciones modulares** en distintos tamaños, con una amplia variedad de acabados y combinaciones de colores. Además, contamos con diferentes opciones de cerraduras y sistemas de seguridad para garantizar la protección del contenido.

We design and manufacture **made-to-measure lockers** to adapt to any space and need. From schools to offices, we offer modular solutions in different sizes, with a wide variety of finishes and colour combinations. In addition, we have different locking options and security systems to guarantee the protection of the contents.

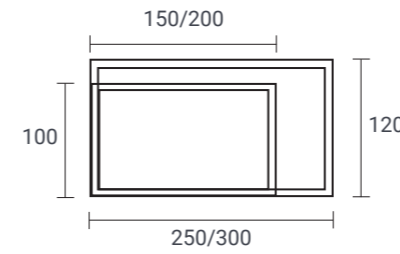


Pizarras

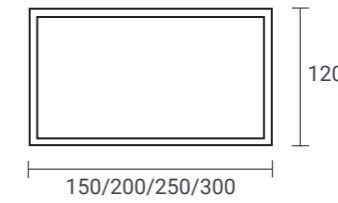
/ Whiteboards



Pizarra blanca vitrificada/
Glazed whiteboard



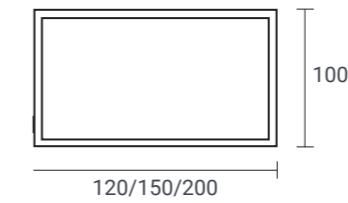
Pizarra verde estratificada /
Stratified green chalkboard



Pizarra blanca estratificada/
Stratified whiteboard



Tablero corcho/
Corkboard




Pizarra móvil/
Mobile whiteboard

03 TÉCNICO

/03 TECHNICAL DATA



PUPITRE FG/ FG desk




TALLA/ Size De la 3 a la 6 de acuerdo a UNE EN 1729 - 1. From 3 to 6 according to UNE EN 1729 - 1.

TABLERO/ Board Opción de tablero premium o basic. Premium or Basic board option.


ACERO/ Steel A W

SUPERFICIE/ Surface R W

FICHA TÉCNICA/ Technical sheet 

MFG613

PUPITRE FG CON ESTANTE DE MADERA/ FG desk with wooden shelf




TALLA/ Size De la 3 a la 6 de acuerdo a UNE EN 1729 - 1. From 3 to 6 according to UNE EN 1729 - 1.

TABLERO/ Board Opción de tablero premium o basic. Premium or Basic board option.


ACERO/ Steel A W

SUPERFICIE/ Surface R W

FICHA TÉCNICA/ Technical sheet 

MFG614

PUPITRE FG CON ESTANTE DE REJILLA/ FG desk with wire mesh shelf




TALLA/ Size De la 3 a la 6 de acuerdo a UNE EN 1729 - 1. From 3 to 6 according to UNE EN 1729 - 1.

TABLERO/ Board Opción de tablero premium o basic. Premium or Basic board option.


ACERO/ Steel A W

SUPERFICIE/ Surface R W

FICHA TÉCNICA/ Technical sheet 

MFG630

PUPITRE FG CON BANDEJA FG BOX/ FG desk with FG Box




TALLA/ Size De la 3 a la 6 de acuerdo a UNE EN 1729 - 1. From 3 to 6 according to UNE EN 1729 - 1.

TABLERO/ Board Opción de tablero premium o basic. Premium or Basic board option.

ACERO/ Steel A W


SUPERFICIE/ Surface R W

FG BOX (OPCIONAL) GA GO BP ND BG MU SA RC

FICHA TÉCNICA/ Technical sheet 

MFG640

PUPITRE BIPERSONAL FG/ FG two-person desk




TALLA/ Size 6

TABLERO/ Board Opción de tablero premium o basic. Premium or Basic board option.

ACERO/ Steel A W


SUPERFICIE/ Surface R W

FG BOX (OPCIONAL) GA GO BP ND BG MU SA RC

FICHA TÉCNICA/ Technical sheet 

MBI625

PUPITRE BIPERSONAL FG CON ESTANTE DE REJILLA/ FG two-person desk with wire mesh shelf




TALLA/ Size 6

TABLERO/ Board Opción de tablero premium o basic. Premium or Basic board option.


ACERO/ Steel A W

SUPERFICIE/ Surface R W

FICHA TÉCNICA/ Technical sheet 

MBI641

PUPITRE ESCOLAR BASE - DIDA/ School Desk Base - DIDA




TALLA/ Size De la 3 a la 6 de acuerdo a UNE EN 1729 - 1. From 3 to 6 according to UNE EN 1729 - 1.

TABLERO/ Board Opción de tablero premium o basic. Premium or Basic board option.

ACERO/ Steel A W


SUPERFICIE/ Surface R W

FG BOX (OPCIONAL) GA GO BP ND BG MU SA RC

FICHA TÉCNICA/ Technical sheet 

MA500B

PUPITRE ESCOLAR BASE TRAPEZOIDAL - DIDA/ Trapezoidal School Desk Base - DIDA




TALLA/ Size De la 3 a la 6 de acuerdo a UNE EN 1729 - 1. From 3 to 6 according to UNE EN 1729 - 1.

TABLERO/ Board Opción de tablero premium o basic. Premium or Basic board option.

ACERO/ Steel A W


SUPERFICIE/ Surface R W

FG BOX (OPCIONAL) GA GO BP ND BG MU SA RC

FICHA TÉCNICA/ Technical sheet 

MA505B

PUPITRE ESCOLAR PRO - DIDA/ School Desk Pro - DIDA




TALLA/ Size De la 3 a la 6 de acuerdo a UNE EN 1729 - 1. From 3 to 6 according to UNE EN 1729 - 1.

TABLERO/ Board Opción de tablero premium o basic. Premium or Basic board option.

ACERO/ Steel A W


SUPERFICIE/ Surface R W

FG BOX (OPCIONAL) GA GO BP ND BG MU SA RC

FICHA TÉCNICA/ Technical sheet 

MA500M

PUPITRE ESCOLAR PRO TRAPEZOIDAL - DIDA/ Trapezoidal School Desk Pro - DIDA




TALLA/ Size De la 3 a la 6 de acuerdo a UNE EN 1729 - 1. From 3 to 6 according to UNE EN 1729 - 1.

TABLERO/ Board Opción de tablero premium o basic. Premium or Basic board option.

ACERO/ Steel A W

SUPERFICIE/ Surface R W

FG BOX (OPCIONAL) GA GO BP ND BG MU SA RC

FICHA TÉCNICA/ Technical sheet 

MA505M

PUPITRE BIPERSONAL DIDA BASE/ DIDA Base two-person desk




TALLA/ Size 6

TABLERO/ Board Opción de tablero premium o basic. Premium or Basic board option.

ACERO/ Steel A W


SUPERFICIE/ Surface R W

FG BOX (OPCIONAL) GA GO BP ND BG MU SA RC

FICHA TÉCNICA/ Technical sheet 

MA550B

PUPITRE BIPERSONAL DIDA PRO/ DIDA Pro two-person desk




TALLA/ Size 6

TABLERO/ Board Opción de tablero premium o basic. Premium or Basic board option.

ACERO/ Steel A W

SUPERFICIE/ Surface R W

FG BOX (OPCIONAL) GA GO BP ND BG MU SA RC

FICHA TÉCNICA/ Technical sheet 

MA550M

PUPITRE ESCOLAR - ACTIFLEX®/ School Desk - ACTIFLEX®



MA210

TALLA/ Size De la 3 a la 6 de acuerdo a UNE EN 1729 - 1. From 3 to 6 according to UNE EN 1729 - 1.

TABLERO/ Board Opción de tablero premium o basic. Premium or Basic board option.

ACERO/ Steel

SUPERFICIE/ Surface



PUPITRE TRAPEZOIDAL - ACTIFLEX®/ Trapezoidal Desk - ACTIFLEX®



MA205

TALLA/ Size De la 3 a la 6 de acuerdo a UNE EN 1729 - 1. From 3 to 6 according to UNE EN 1729 - 1.

TABLERO/ Board Opción de tablero premium o basic. Premium or Basic board option.

ACERO/ Steel

SUPERFICIE/ Surface



PUPITRE ESCOLAR - MEET/ School Desk - Meet



PAP100

TALLA/ Size De la 3 a la 6 de acuerdo a UNE EN 1729 - 1. From 3 to 6 according to UNE EN 1729 - 1.

TABLERO/ Board Compacto de laminado de alta presión. High-pressure laminate compact.

ACERO/ Steel

SUPERFICIE/ Surface



MESA PROFESOR/ Teacher's Table



MPA500

TALLA/ Size 6

TABLERO/ Board Opción de tablero premium o basic. Premium or Basic board option.

PATAS/ Legs

SUPERFICIE/ Surface



MESA TUTOR/ Tutor's Table



MPA800

TALLA/ Size Regulable en altura. Height adjustable.

TABLERO/ Board Opción de tablero premium o basic. Premium or Basic board option.

PATAS/ Legs

SUPERFICIE/ Surface



MESA MOPAC - ACTIFLEX®/ Mopac Desk - ACTIFLEX®



MA158

TALLA/ Size De la 1 a la 6 de acuerdo a UNE EN 1729 - 1. From 1 to 6 according to UNE EN 1729 - 1.

TABLERO/ Board Opción de tablero premium o basic. Premium or Basic board option.

PATAS/ Legs

SUPERFICIE/ Surface



MESA LOOP - ACTIFLEX®/ Loop Desk - ACTIFLEX®



MA153

TALLA/ Size De la 1 a la 6 de acuerdo a UNE EN 1729 - 1. From 1 to 6 according to UNE EN 1729 - 1.

TABLERO/ Board Opción de tablero premium o basic. Premium or Basic board option.

PATAS/ Legs

SUPERFICIE/ Surface



MESA DIAMOND - ACTIFLEX®/ Diamond Desk - ACTIFLEX®



MA152

TALLA/ Size De la 1 a la 6 de acuerdo a UNE EN 1729 - 1. From 1 to 6 according to UNE EN 1729 - 1.

TABLERO/ Board Opción de tablero premium o basic. Premium or Basic board option.

PATAS/ Legs

SUPERFICIE/ Surface



MESA YANG - ACTIFLEX®/ Yang Desk - ACTIFLEX®



MA162

TALLA/ Size De la 1 a la 6 de acuerdo a UNE EN 1729 - 1. From 1 to 6 according to UNE EN 1729 - 1.

TABLERO/ Board Opción de tablero premium o basic. Premium or Basic board option.

PATAS/ Legs

SUPERFICIE/ Surface



MESA OLA - ACTIFLEX®/ Wave Desk - ACTIFLEX®



MA161

TALLA/ Size De la 1 a la 6 de acuerdo a UNE EN 1729 - 1. From 1 to 6 according to UNE EN 1729 - 1.

TABLERO/ Board Opción de tablero premium o basic. Premium or Basic board option.

PATAS/ Legs

SUPERFICIE/ Surface



MESA KITE - ACTIFLEX®/ Kite Desk - ACTIFLEX®



MA151

TALLA/ Size De la 1 a la 6 de acuerdo a UNE EN 1729 - 1. From 1 to 6 according to UNE EN 1729 - 1.

TABLERO/ Board Opción de tablero premium o basic. Premium or Basic board option.

PATAS/ Legs

SUPERFICIE/ Surface



MESA BEND - ACTIFLEX®/ Bend Desk - ACTIFLEX®



MA155

TALLA/ Size De la 1 a la 6 de acuerdo a UNE EN 1729 - 1. From 1 to 6 according to UNE EN 1729 - 1.

TABLERO/ Board Opción de tablero premium o basic. Premium or Basic board option.

PATAS/ Legs

SUPERFICIE/ Surface



MESA HALF - ACTIFLEX®/
Half Desk - ACTIFI FX®



MA156

TALLA/
Size De la 1 a la 6 de acuerdo a UNE EN 1729 - 1.
From 1 to 6 according to UNE EN 1729 - 1.

TABLERO/
Board Opción de tablero premium o basic.
Premium or Basic board option.

PATAS/
Legs **H** **W** **A**

SUPERFICIE/
Surface **R** **W**



MESA CUADRADA - LIVING/
Square Table - Living



MLO

TALLA/
Size 6
6

TABLERO/
Board Opción de tablero premium o basic.
Premium or Basic board option.

PATAS/
Legs **H** **W** **A**

SUPERFICIE/
Surface **R** **W**



MESA MOON - ACTIFLEX®/
Moon Desk - ACTIFLEX®



MA154

TALLA/
Size De la 1 a la 6 de acuerdo a UNE EN 1729 - 1.
From 1 to 6 according to UNE EN 1729 - 1.

TABLERO/
Board Opción de tablero premium o basic.
Premium or Basic board option.

PATAS/
Legs **H** **W** **A**

SUPERFICIE/
Surface **R** **W**



MESA ALTA RECTANGULAR - LIVING/
High Rectangular Table - Living



MLA

TALLA/
Size 6
6

TABLERO/
Board Opción de tablero premium o basic.
Premium or Basic board option.

PATAS/
Legs **H** **W** **A**

SUPERFICIE/
Surface **R** **W**



MESA LINK - ACTIFLEX®/
Link Desk - ACTIFI FX®



MA150

TALLA/
Size De la 1 a la 6 de acuerdo a UNE EN 1729 - 1.
From 1 to 6 according to UNE EN 1729 - 1.

TABLERO/
Board Opción de tablero premium o basic.
Premium or Basic board option.

PATAS/
Legs **H** **W** **A**

SUPERFICIE/
Surface **R** **W**



MESA RECTANGULAR - LIVING/
Rectangular Table - Living



MLO

TALLA/
Size 6
6

TABLERO/
Board Opción de tablero premium o basic.
Premium or Basic board option.

PATAS/
Legs **H** **W** **A**

SUPERFICIE/
Surface **R** **W**



MESA ÁGIL/ Agile Table



MPM86

TALLA/
Size De la 2 a la 6 de acuerdo a UNE EN 1729 - 1.
From 2 to 6 according to UNE EN 1729 - 1.

TABLERO/
Board Opción de tablero premium o basic.
Premium or Basic board option.

ACERO/
Steel **A** **W**

SUPERFICIE/
Surface **R** **G** **W**



MESA REGULABLE ELÉCTRICA/
Electric Adjustable Table



MRE

TALLA/
Size 6
6

TABLERO/
Board Opción de tablero premium o basic.
Premium or Basic board option.

ACERO/
Steel **A** **W**

SUPERFICIE/
Surface **R** **W**



MESA MODULAR/
Modular Table



MM076

TALLA/
Size De la 1 a la 6 de acuerdo a UNE EN 1729 - 1.
From 1 to 6 according to UNE EN 1729 - 1.

TABLERO/
Board Opción de tablero premium o basic.
Premium or Basic board option.

ACERO/
Steel **A** **W**

SUPERFICIE/
Surface **R** **W**



MESA DE DIBUJO/
Drawing Table



MDI560

TALLA/
Size De la 1 a la 6 de acuerdo a UNE EN 1729 - 1.
From 1 to 6 according to UNE EN 1729 - 1.

TABLERO/
Board Opción de tablero premium o basic.
Premium or Basic board option.

ACERO/
Steel **A**

SUPERFICIE/
Surface **R** **G** **W**



MESA CIRCULAR - LIVING/
Circular Table - Living



MLO

TALLA/
Size 6
6

TABLERO/
Board Opción de tablero premium o basic.
Premium or Basic board option.

PATAS/
Legs **H** **W** **A**

SUPERFICIE/
Surface **R** **W**



SILLA DIDA CLASSIC/ DIDA
Classic Chair



SAC500

TALLA/
Size De la 3 a la 6 de acuerdo a UNE EN 1729 - 1.
From 3 to 6 according to UNE EN 1729 - 1.

CARCASA/
Shell Polipropileno + 15% GV. Fabricada en molde de inyección.
Polypropylene + 15% GF. Manufactured using an injection

PATAS/
Legs **A N W**

ACABADOS/
Color finish **GA CY GO BP YV ND BG MU LI SA RC**



SILLA DIDA WOOD/ DIDA
Wood Chair



SAC530

TALLA/
Size De la 3 a la 6 de acuerdo a UNE EN 1729 - 1.
From 3 to 6 according to UNE EN 1729 - 1.

CARCASA/
Shell Polipropileno + 15% GV. Fabricada en molde de inyección.
Polypropylene + 15% GF. Manufactured using an injection

PATAS/
Legs **H**

ACABADOS/
Color finish **GA CY GO BP YV ND BG MU LI SA RC**



SILLA DIDA COMFORT/ DIDA
Comfort Chair



SAC500B

TALLA/
Size 6
6

CARCASA/
Shell Polipropileno + 15% GV. Fabricada en molde de inyección.
Polypropylene + 15% GF. Manufactured using an injection

PATAS/
Legs **A N W**

ACABADOS/
Color finish **GA CY GO BP YV ND BG MU LI SA RC**



SILLA DIDA ACTIVE/ DIDA
Active Chair



SAC520

TALLA/
Size 6
6

CARCASA/
Shell Polipropileno + 15% GV. Fabricada en molde de inyección.
Polypropylene + 15% GF. Manufactured using an injection

PATAS/
Legs **A N W**

ACABADOS/
Color finish **GA CY GO BP YV ND BG MU LI SA RC**



SILLA DIDA MOVE/ DIDA
Move Chair



SAC580

TALLA/
Size De la 5 y 6 de acuerdo a UNE EN 1729 - 1.
From 5 to 6 according to UNE EN 1729 - 1.

CARCASA/
Shell Polipropileno + 15% GV. Fabricada en molde de inyección.
Polypropylene + 15% GF. Manufactured using an injection

PATAS/
Legs **N**

ACABADOS/
Color finish **GA CY GO BP YV ND BG MU LI SA RC**



SILLA DIDA MOVE PRO/ DIDA
Move Pro Chair



SAC580B

TALLA/
Size De la 5 y 6 de acuerdo a UNE EN 1729 - 1.
From 5 to 6 according to UNE EN 1729 - 1.

CARCASA/
Shell Polipropileno + 15% GV. Fabricada en molde de inyección.
Polypropylene + 15% GF. Manufactured using an injection

PATAS/
Legs **N**

ACABADOS/
Color finish **GA CY GO BP YV ND BG MU LI SA RC**



SILLA DIDA BASKET/ DIDA
Basket Chair



SAC590

TALLA/
Size 6
6

CARCASA/
Shell Polipropileno + 15% GV. Fabricada en molde de inyección.
Polypropylene + 15% GF. Manufactured using an injection

PATAS/
Legs **N**

ACABADOS/
Color finish **GA CY GO BP YV ND BG MU LI SA RC**



SILLA DIDA PAD/ DIDA
Pad Chair



SAC570

TALLA/
Size 6
6

CARCASA/
Shell Polipropileno + 15% GV. Fabricada en molde de inyección.
Polypropylene + 15% GF. Manufactured using an injection

PATAS/
Legs **N**

ACABADOS/
Color finish **GA CY GO BP YV ND BG MU LI SA RC**



SILLA DIDA PAD 360/ DIDA
Pad 360 Chair



SAC560

TALLA/
Size 6
6

CARCASA/
Shell Polipropileno + 15% GV. Fabricada en molde de inyección.
Polypropylene + 15% GF. Manufactured using an injection

PATAS/
Legs **A N**

ACABADOS/
Color finish **GA CY GO BP YV ND BG MU LI SA RC**



SILLA ESCOLAR FG/ FG
School Chair



SFG63

TALLA/
Size De la 3 a la 6 de acuerdo a UNE EN 1729 - 1.
From 3 to 6 according to UNE EN 1729 - 1.

CARCASA/
Shell Tablero curvado de madera contrachapada.
Curved plywood board.

PATAS/
Legs **A G C M V D**

ACABADOS/
Color finish **H V G W**



SILLA DE OFICINA/ Office
Chair



SOPF200

TALLA/
Size 6
6

CARCASA/
Shell Base de nylon
Nylon Base

PATAS/
Legs **N**

ACABADOS/
Color finish **N W**



SILLA HATTON/ HATTON
Chair



SAP378

TALLA/
Size 6
6

CARCASA/
Shell Ergonomía con carcasa única.
Ergonomics with a single-shell structure.

NORMATIVAS/
Standards BS EN1729 y BIFMA prueba para la fuerza y la estabilidad.
BS EN1729 and BIFMA test for strength and stability.

ACABADOS/
Color finish **BP GI GA GO RB PH F**



SILLA MEET CLASSIC/
Meet Classic Chair



TALLA/
Size 6
6

CARCASA/
Shell Polipropileno + GV. Fabricada en molde de inyección.
Polypropylene + GF. Manufactured using an injection mold.

PATAS/
Legs **N**

ACABADOS/
Color finish **AN GC VC SA RC**



SILLA MEET CONFORT/
Meet Confort Chair



TALLA/
Size 6
6

CARCASA/
Shell Polipropileno + GV. Fabricada en molde de inyección.
Polypropylene + GF. Manufactured using an injection mold.

PATAS/
Legs **N**

ACABADOS/
Color finish **AN GC VC SA RC**



SILLA MEET ACTIVE/
Meet Active Chair



TALLA/
Size 6
6

CARCASA/
Shell Polipropileno + GV. Fabricada en molde de inyección.
Polypropylene + GF. Manufactured using an injection mold.

PATAS/
Legs **N**

ACABADOS/
Color finish **AN GC VC SA RC**



SILLA MEET CANTILEVER/
Meet Cantilever Chair



TALLA/
Size 6
6

CARCASA/
Shell Polipropileno + GV. Fabricada en molde de inyección.
Polypropylene + GF. Manufactured using an injection mold.

PATAS/
Legs **N**

ACABADOS/
Color finish **AN GC VC SA RC**



SILLA MEET SKATE/
Meet Skate Chair



TALLA/
Size 6
6

CARCASA/
Shell Polipropileno + GV. Fabricada en molde de inyección.
Polypropylene + GF. Manufactured using an injection mold.

PATAS/
Legs **N**

ACABADOS/
Color finish **AN GC VC SA RC**



SILLA MEET MOVE/
Meet Move Chair



TALLA/
Size 6
6

CARCASA/
Shell Polipropileno + GV. Fabricada en molde de inyección.
Polypropylene + GF. Manufactured using an injection mold.

PATAS/
Legs **N**

ACABADOS/
Color finish **AN GC VC SA RC**



SILLA MEET BASKET/
Meet Basket Chair



TALLA/
Size 6
6

CARCASA/
Shell Polipropileno + GV. Fabricada en molde de inyección.
Polypropylene + GF. Manufactured using an injection mold.

PATAS/
Legs **N**

ACABADOS/
Color finish **AN GC VC SA RC**



SILLA ESCOLAR PAD
CHAIR - ACTIFLEX®/
School Chair - Actiflex®



TALLA/
Size 6
6

CARCASA/
Shell Tablero de madera contrachapada.
Plywood board.

PATAS/
Legs **A**

ACABADOS/
Color finish **R H W**



SILLA MASTER PRO/
Master Pro Chair



TALLA/
Size 6
6

CARCASA/
Shell **R N W**

PATAS/
Legs **A**

TAPIZADO/
Upholstery **101 027 025**



SILLA MASTER PRO 4 RUE-
DAS/
Master Pro 4 wheels



TALLA/
Size 6
6

CARCASA/
Shell **R N W**

PATAS/
Legs **A**

TAPIZADO/
Upholstery **101 027 025**



SILLA MASTER PRO CON
BRAZOS/
Master Pro with arms



TALLA/
Size 6
6

CARCASA/
Shell **R N W**

PATAS/
Legs **A**

TAPIZADO/
Upholstery **101 027 025**



SILLA MASTER PRO CON
RUEDAS/
Master Pro with wheels



TALLA/
Size 6
6

CARCASA/
Shell **R N W**

PATAS/
Legs **A**

TAPIZADO/
Upholstery **101 027 025**



SILLA MASTER PRO CON RUEDAS Y BRAZOS/ Master Pro with wheels and arms



SOF450

TALLA/ Size 6
CARCASA/ Shell R N W
PATAS/ Legs A
TAPIZADO/ Upholstery 101 027 025



SILLA ESCOLAR PORTURA+/ Postura+ School Chair



SAP37

TALLA/ Size De la 1 a la 6 de acuerdo a UNE EN 1729 - 1. From 1 to 6 according to UNE EN 1729 - 1.
CARCASA/ Shell Ergonomía con carcasa única. Ergonomics with a single-shell structure.
NORMATIVAS/ Standards BS EN1729 + otras BS EN1729 + others
ACABADOS/ Color finish GO HJ LS MB NB PH RB GS BA CG YV GF BI GI BJ ZL BP RP GA FT YS



SILLA ESCOLAR POSTURA+ CON PATAS DE MADERA/ Postura+ School Chair with wooden legs



SAP375

TALLA/ Size 6
CARCASA/ Shell Polipropileno + fibra de vidrio en molde de inyección. Polypropylene + fiberglass in injection mold.
PATAS/ Legs H
ACABADOS/ Color finish GO HJ LS MB NB PH RB GS BA GA CN GF BI GI BJ ZL BP RP FT CG YS YV



TABURETE MEET/ Meet Stool



TUM100

TALLA/ Size 6
CARCASA/ Shell Polipropileno + GV. Fabricada en molde de inyección. Polypropylene + GF. Manufactured using an injection mold.
PATAS/ Legs N
ACABADOS/ Color finish AN GC VC SA RC



TABURETE MEET SKATE/ Meet Skate Stool



TUM140

TALLA/ Size 6
CARCASA/ Shell Polipropileno + GV. Fabricada en molde de inyección. Polypropylene + GF. Manufactured using an injection mold.
PATAS/ Legs N
ACABADOS/ Color finish AN GC VC SA RC



TABURETE ESCOLAR/ School Stool



TAR56

TALLA/ Size Regulable en altura. Height adjustable
ASIENTO/ Seat Regulable en altura mediante husillo M25. Height adjustable via M25 spindle.
PATAS/ Legs GC
ACABADOS/ Color finish GA



TABURETE ESCOLAR DIDA/ DIDA School Stool



TAC580

TALLA/ Size Regulable en altura. Height adjustable.
CARCASA/ Shell Polipropileno + 15% GV. Fabricada en molde de inyección. Polypropylene + 15% GF. Manufactured using an injection
PATAS/ Legs N
ACABADOS/ Color finish GA CY GO BP YV ND BG MU LI SA RC



TABURETE ESCOLAR DIDA CON BRAZOS/ DIDA School Stool with arms



TAC580B

TALLA/ Size Regulable en altura. Height adjustable.
CARCASA/ Shell Polipropileno + 15% GV. Fabricada en molde de inyección. Polypropylene + 15% GF. Manufactured using an injection
PATAS/ Legs N
ACABADOS/ Color finish GA CY GO BP YV ND BG MU LI SA RC



TABURETE POSTURA + CON PATAS DE MADERA Y RESPALDO/ Postura+ Stool with wooden legs and backrest



TCA375

TALLA/ Size 6
CARCASA/ Shell Polipropileno + fibra de vidrio en molde de inyección. Polypropylene + fiberglass in injection mold.
PATAS/ Legs H
ACABADOS/ Color finish GO HJ LS MB NB PH RB GS BA GA CN GF BI GI BJ ZL BP RP FT CG YS



TABURETE POSTURA+ CON PATAS DE MADERA/ Postura+ Stool with wooden legs



TAS375

TALLA/ Size 6
CARCASA/ Shell Polipropileno + fibra de vidrio en molde de inyección. Polypropylene + fiberglass in injection mold.
PATAS/ Legs H
ACABADOS/ Color finish GO HJ LS MB NB PH RB GS BA GA CN GF BI GI BJ ZL BP RP FT CG YS



TABURETE POSTURA + CON RESPALDO/ Postura+ Stool with backrest



TCA564

TALLA/ Size Regulable en altura. Height adjustable.
CARCASA/ Shell Polipropileno + fibra de vidrio en molde de inyección. Polypropylene + fiberglass in injection mold.
PATAS/ Legs A
ACABADOS/ Color finish GO HJ LS MB NB PH RB GS BA GA CN GF BI GI BJ ZL BP RP FT CG YS



TABURETE POSTURA+/ Postura+ Stool



TAS564

TALLA/ Size Regulable en altura. Height adjustable.
CARCASA/ Shell Polipropileno + fibra de vidrio en molde de inyección. Polypropylene + fiberglass in injection mold.
PATAS/ Legs A
ACABADOS/ Color finish GO HJ LS MB NB PH RB GS BA GA CN GF BI GI BJ ZL BP RP FT CG YS



TABURETE CON RESPALDO POSTURA+ CON REPOSAPIÉS/ Postura+ Stool with backrest and footrest



TCA566

TALLA/
Size
CARCASA/
Shell
PATAS/
Legs
ACABADOS/
Color finish

Regulable en altura.
Height adjustable.
Polipropileno + fibra de vidrio en molde de inyección.
Polypropylene + fiberglass in injection mold.



FICHA TÉCNICA



TABURETE POSTURA + CON REPOSAPIÉS/ Postura+ Stool with footrest



TAS566

TALLA/
Size
CARCASA/
Shell
PATAS/
Legs
ACABADOS/
Color finish

Regulable en altura.
Height adjustable.
Polipropileno + fibra de vidrio en molde de inyección.
Polypropylene + fiberglass in injection mold.



FICHA TÉCNICA



TABURETE CHAMBO - ACTIFLEX®/ Chambo Stool - Actiflex®



TAC568

TALLA/
Size
ASIENTO/
Seat
ACABADOS/
Color finish
CUERPO/
Body

De la 4 a la 7 de acuerdo a UNE EN 1729 - 1.
From 4 to 7 according to UNE EN 1729 - 1.

Acolchado: espuma EPDM.
Cushioning: EPDM foam.



FICHA TÉCNICA



TABURETE POSTURA+ MONOBLOK CON RESPALDO/ Postura+ Monoblok Stool with backrest



TCA37

TALLA/
Size
CARCASA/
Shell
NORMATIVAS/
Standards
ACABADOS/
Color finish

De la 5 y 6 de acuerdo a UNE EN 1729 - 1.
From 5 to 6 according to UNE EN 1729 - 1.
Polipropileno + fibra de vidrio en molde de inyección.
Polypropylene + fiberglass in injection mold.

BS EN1729 + otras
BS EN1729 + others



FICHA TÉCNICA



TABURETE POSTURA + MONOBLOK/ Postura+ Monoblok Stool



TAS37

TALLA/
Size
CARCASA/
Shell
NORMATIVAS/
Standards
ACABADOS/
Color finish

De la 5 y 6 de acuerdo a UNE EN 1729 - 1.
From 5 to 6 according to UNE EN 1729 - 1.
Polipropileno + fibra de vidrio en molde de inyección.
Polypropylene + fiberglass in injection mold.

BS EN1729 + otras
BS EN1729 + others



FICHA TÉCNICA



SERP CURVO ABIERTO/ SERP Open curved



SCA200

TALLA/
Size

6
6

ESTRUCTURA/
Frame

Espuma de alta densidad y de máxima durabilidad.
High-density foam with maximum durability.

TELA/
Fabric

Tela piel sintética (79% PVC - 21% PES)
Synthetic leather fabric (79% PVC - 21% PES)

ACABADOS/
Color finish



FICHA TÉCNICA



SERP CURVO CERRADO/ SERP Closed curved



SCC200

TALLA/
Size

6
6

ESTRUCTURA/
Frame

Espuma de alta densidad y de máxima durabilidad.
High-density foam with maximum durability.

TELA/
Fabric

Tela piel sintética (79% PVC - 21% PES)
Synthetic leather fabric (79% PVC - 21% PES)

ACABADOS/
Color finish



FICHA TÉCNICA



SERP RECTO/ SERP Straight



SRE200

TALLA/
Size

6
6

ESTRUCTURA/
Frame

Espuma de alta densidad y de máxima durabilidad.
High-density foam with maximum durability.

TELA/
Fabric

Tela piel sintética (79% PVC - 21% PES)
Synthetic leather fabric (79% PVC - 21% PES)

ACABADOS/
Color finish



FICHA TÉCNICA



SOFT SEATING REDONDO - ACTIFLEX®/ Round Soft Seating - ACTIFLEX®



BAC040

TALLA/
Size

2 y 6 de acuerdo a UNE EN 1729 - 1.
2 and 6 according to UNE EN 1729 - 1.

ESTRUCTURA/
Frame

Espuma de alta densidad y de máxima durabilidad.
High-density foam with maximum durability.

TELA/
Fabric

Tela piel sintética (79% PVC - 21% PES)
Synthetic leather fabric (79% PVC - 21% PES)

ACABADOS/
Color finish



FICHA TÉCNICA



SOFT SEATING RECTO BAJO - ACTIFLEX®/ Low Straight Soft Seating - ACTIFLEX®



BAC105

TALLA/
Size

2 y 6 de acuerdo a UNE EN 1729 - 1.
2 and 6 according to UNE EN 1729 - 1.

ESTRUCTURA/
Frame

Espuma de alta densidad y de máxima durabilidad.
High-density foam with maximum durability.

TELA/
Fabric

Tela piel sintética (79% PVC - 21% PES)
Synthetic leather fabric (79% PVC - 21% PES)

ACABADOS/
Color finish



FICHA TÉCNICA



SOFT SEATING CURVO BAJO - ACTIFLEX®/ Low Curved Soft Seating - ACTIFLEX®



BAC115

TALLA/
Size

2 y 6 de acuerdo a UNE EN 1729 - 1.
2 and 6 according to UNE EN 1729 - 1.

ESTRUCTURA/
Frame

Espuma de alta densidad y de máxima durabilidad.
High-density foam with maximum durability.

TELA/
Fabric

Tela piel sintética (79% PVC - 21% PES)
Synthetic leather fabric (79% PVC - 21% PES)

ACABADOS/
Color finish



FICHA TÉCNICA



SOFT SEATING RECTO - ACTIFLEX®/ Straight Soft Seating - ACTIFLEX®



BAC100

TALLA/ Size 2 y 6 de acuerdo a UNE EN 1729 - 1.
2 and 6 according to UNE EN 1729 - 1.

ESTRUCTURA/ Frame Espuma de alta densidad y de máxima durabilidad.
High-density foam with maximum durability.

TELA/ Fabric Tela piel sintética (79% PVC - 21% PES)
Synthetic leather fabric (79% PVC - 21% PES)

ACABADOS/ Color finish



FICHA TÉCNICA



SOFT SEATING CURVO - ACTIFLEX®/ Curved Soft Seating - ACTIFLEX®



BAC110

TALLA/ Size 2 y 6 de acuerdo a UNE EN 1729 - 1.
2 and 6 according to UNE EN 1729 - 1.

ESTRUCTURA/ Frame Espuma de alta densidad y de máxima durabilidad.
High-density foam with maximum durability.

TELA/ Fabric Tela piel sintética (79% PVC - 21% PES)
Synthetic leather fabric (79% PVC - 21% PES)

ACABADOS/ Color finish



FICHA TÉCNICA



ARMARIO MODULAR RECTO BAJO - ACTIFLEX®/ Modular Straight Low Cabinet - ACTIFLEX®



AAC105

ESTRUCTURA/ Frame Tablero de partículas de 19mm de espesor con superficie en laminado decorativo.
Cantos PVC 2mm
Particle board 19mm thick with decorative laminate surface.
PVC edges 2mm.

RUEDAS/ Wheels Ruedas con freno de Ø75 mm.
Wheels with brake, Ø75 mm.


CUERPO/ Body **W**

ACABADOS/ Color finish **A**

FICHA TÉCNICA



ARMARIO MODULAR CURVO BAJO - ACTIFLEX®/ Modular Curved Low Cabinet - ACTIFLEX®



AAC115

ESTRUCTURA/ Frame Tablero de partículas de 19mm de espesor con superficie en laminado decorativo.
Cantos PVC 2mm
Particle board 19mm thick with decorative laminate surface.
PVC edges 2mm.

RUEDAS/ Wheels Ruedas con freno de Ø75 mm.
Wheels with brake, Ø75 mm.

CUERPO/ Body **W**

ACABADOS/ Color finish **A**

FICHA TÉCNICA



ARMARIO MODULAR RECTO - ACTIFLEX®/ Modular Straight Cabinet - ACTIFLEX®



AAC100

ESTRUCTURA/ Frame Tablero de partículas de 19mm de espesor con superficie en laminado decorativo.
Cantos PVC 2mm
Particle board 19mm thick with decorative laminate surface.
PVC edges 2mm.

RUEDAS/ Wheels Ruedas con freno de Ø75 mm.
Wheels with brake, Ø75 mm.

CUERPO/ Body **W**

ACABADOS/ Color finish **A**

FICHA TÉCNICA



ARMARIO MODULAR CURVO - ACTIFLEX®/ Modular Curved Cabinet - ACTIFLEX®



AAC110

ESTRUCTURA/ Frame Tablero de partículas de 19mm de espesor con superficie en laminado decorativo.
Cantos PVC 2mm
Particle board 19mm thick with decorative laminate surface.
PVC edges 2mm.

RUEDAS/ Wheels Ruedas con freno de Ø75 mm.
Wheels with brake, Ø75 mm.

CUERPO/ Body **W**

ACABADOS/ Color finish **A**

FICHA TÉCNICA



GRADAS ACTIFLEX®/ ACTIFLEX® Tiered Seating



GAC100

ESTRUCTURA/ Frame Tablero de partículas de 19mm de espesor con superficie en laminado decorativo.
Cantos PVC 2mm
Particle board 19mm thick with decorative laminate surface.
PVC edges 2mm.

RUEDAS/ Wheels Banda de rodadura de goma termoplástica.
Thermoplastic rubber tread band.

CUERPO/ Body **W**

ACABADOS/ Color finish **R**

FICHA TÉCNICA



ARMARIO SÚPER BAJO CON ESTANTE/ Super Low Cabinet with Shelf



ASB101

ESTRUCTURA/ Frame Tablero de partículas de 19mm de espesor con superficie en laminado decorativo.
Cantos PVC 2mm
Particle board 19mm thick with decorative laminate surface.
PVC edges 2mm.

PATAS/ Legs PVC de 40mm de altura.
40mm height PVC

ACABADOS/ Color finish **W R**

FICHA TÉCNICA



ARMARIO SÚPER BAJO CON CASILLAS/ Super Low Cabinet with Compartments



ASB102

ESTRUCTURA/ Tablero de partículas de 19mm de espesor con superficie en laminado decorativo.
Frame
Cantos PVC 2mm
Particle board 19mm thick with decorative laminate surface.
PVC edges 2mm.

PATAS/ PVC de 40mm de altura.
Legs
40mm height PVC

ACABADOS/ Color finish



ARMARIO SÚPER BAJO CON UNA CASILLA INTERIOR Y PUERTAS/ Super Low Cabinet with One Internal Compartment and Doors



ASB105

ESTRUCTURA/ Tablero de partículas de 19mm de espesor con superficie en laminado decorativo.
Frame
Cantos PVC 2mm
Particle board 19mm thick with decorative laminate surface.
PVC edges 2mm.

PATAS/ PVC de 40mm de altura.
Legs
40mm height PVC

ACABADOS/ Color finish

PUERTAS/ Doors



ARMARIO SÚPER BAJO CON CUATRO CASILLAS Y PUERTAS/ Super Low Cabinet with Four Compartments and Doors



ASB106

ESTRUCTURA/ Tablero de partículas de 19mm de espesor con superficie en laminado decorativo.
Frame
Cantos PVC 2mm
Particle board 19mm thick with decorative laminate surface.
PVC edges 2mm.

PATAS/ PVC de 40mm de altura.
Legs
40mm height PVC

ACABADOS/ Color finish

PUERTAS/ Doors



ARMARIO SÚPER BAJO CON UN ESTANTE INTERIOR Y PUERTAS/ Super Low Cabinet with One Internal Shelf and Doors



ASB107

ESTRUCTURA/ Tablero de partículas de 19mm de espesor con superficie en laminado decorativo.
Frame
Cantos PVC 2mm
Particle board 19mm thick with decorative laminate surface.
PVC edges 2mm.

PATAS/ PVC de 40mm de altura.
Legs
40mm height PVC

ACABADOS/ Color finish

PUERTAS/ Doors



ARMARIO SÚPERBAJO CON ESTANTES LATERALES Y GAVETAS/ Super Low Cabinet with Side Shelves and Drawers



ASB103

ESTRUCTURA/ Tablero de partículas de 19mm de espesor con superficie en laminado decorativo.
Frame
Cantos PVC 2mm
Particle board 19mm thick with decorative laminate surface.
PVC edges 2mm.

PATAS/ PVC de 40mm de altura.
Legs
40mm height PVC

ACABADOS/ Color finish

GAVETAS/ Drawer



ARMARIO SÚPER BAJO CON ESTANTES CENTRALES Y GAVETAS/ Super Low Cabinet with Central Shelves and Drawers



ASB104

ESTRUCTURA/ Tablero de partículas de 19mm de espesor con superficie en laminado decorativo.
Frame
Cantos PVC 2mm
Particle board 19mm thick with decorative laminate surface.
PVC edges 2mm.

PATAS/ PVC de 40mm de altura.
Legs
40mm height PVC

ACABADOS/ Color finish

GAVETAS/ Drawer



ARMARIO BAJO CON ESTANTES/ Low Cabinet with Shelves



ASM201

ESTRUCTURA/ Tablero de partículas de 19mm de espesor con superficie en laminado decorativo.
Frame
Cantos PVC 2mm
Particle board 19mm thick with decorative laminate surface.
PVC edges 2mm.

PATAS/ PVC de 40mm de altura.
Legs
40mm height PVC

ACABADOS/ Color finish



ARMARIO BAJO CON CUATRO CASILLAS/ Low Cabinet with Four Compartments



ASM202

ESTRUCTURA/ Tablero de partículas de 19mm de espesor con superficie en laminado decorativo.
Frame
Cantos PVC 2mm
Particle board 19mm thick with decorative laminate surface.
PVC edges 2mm.

PATAS/ PVC de 40mm de altura.
Legs
40mm height PVC

ACABADOS/ Color finish



ARMARIO BAJO CON SEIS CASILLAS/ Low Cabinet with Six Compartments



ASM203

ESTRUCTURA/ Tablero de partículas de 19mm de espesor con superficie en laminado decorativo.
Frame
Cantos PVC 2mm
Particle board 19mm thick with decorative laminate surface.
PVC edges 2mm.

PATAS/ PVC de 40mm de altura.
Legs
40mm height PVC

ACABADOS/ Color finish



ARMARIO BAJO CON CASILLEROS/ Low Cabinet with Compartments



ASM204

ESTRUCTURA/ Tablero de partículas de 19mm de espesor con superficie en laminado decorativo.
Frame
Cantos PVC 2mm
Particle board 19mm thick with decorative laminate surface.
PVC edges 2mm.

PATAS/ PVC de 40mm de altura.
Legs
40mm height PVC

ACABADOS/ Color finish



ARMARIO BAJO CON CASILLEROS LATERALES Y GAVETAS/ Low Cabinet with Side Shelves and Drawers



ASM205

ESTRUCTURA/ Tablero de partículas de 19mm de espesor con superficie en laminado decorativo.
Frame
Cantos PVC 2mm
Particle board 19mm thick with decorative laminate surface.
PVC edges 2mm.

PATAS/ PVC de 40mm de altura.
Legs
40mm height PVC

ACABADOS/ Color finish

GAVETAS/ Drawer



ARMARIO BAJO CON CASILLEROS CENTRALES Y GAVETAS/ Low Cabinet with Central Shelves and Drawers



ASM206

ESTRUCTURA/ Tablero de partículas de 19mm de espesor con superficie en laminado decorativo.
Frame
Cantos PVC 2mm
Particle board 19mm thick with decorative laminate surface.
PVC edges 2mm.

PATAS/ PVC de 40mm de altura.
Legs
40mm height PVC

ACABADOS/ Color finish

GAVETAS/ Drawer



ARMARIO BAJO CON PUERTAS Y ESTANTES/ Low Cabinet with Doors and Shelves



ASM207

ESTRUCTURA/ Frame
Tablero de partículas de 19mm de espesor con superficie en laminado decorativo.
Cantos PVC 2mm
Particle board 19mm thick with decorative laminate surface.
PVC edges 2mm.

PATAS/ Legs
PVC de 40mm de altura.
40mm height PVC

ACABADOS/ Color finish
W R

PUERTAS/ Doors
SG PG NU PA BA FB H W

FICHA TÉCNICA



ARMARIO BAJO CON PUERTAS Y CASILLAS INTERIORES/ Low Cabinet with Doors and Internal Compartments



ASM208

ESTRUCTURA/ Frame
Tablero de partículas de 19mm de espesor con superficie en laminado decorativo.
Cantos PVC 2mm
Particle board 19mm thick with decorative laminate surface.
PVC edges 2mm.

PATAS/ Legs
PVC de 40mm de altura.
40mm height PVC

ACABADOS/ Color finish
W R

PUERTAS/ Doors
SG PG NU PA BA FB H W

FICHA TÉCNICA



ARMARIO INTERMEDIO CON ESTANTES/ Mid Cabinet with Shelves



ASN301

ESTRUCTURA/ Frame
Tablero de partículas de 19mm de espesor con superficie en laminado decorativo.
Cantos PVC 2mm
Particle board 19mm thick with decorative laminate surface.
PVC edges 2mm.

PATAS/ Legs
PVC de 40mm de altura.
40mm height PVC

ACABADOS/ Color finish
W R

FICHA TÉCNICA



ARMARIO INTERMEDIO CON SEIS CASILLAS/ Mid Cabinet with Six Compartments



ASN302

ESTRUCTURA/ Frame
Tablero de partículas de 19mm de espesor con superficie en laminado decorativo.
Cantos PVC 2mm
Particle board 19mm thick with decorative laminate surface.
PVC edges 2mm.

PATAS/ Legs
PVC de 40mm de altura.
40mm height PVC

ACABADOS/ Color finish
W R

FICHA TÉCNICA



ARMARIO INTERMEDIO CON NUEVE CASILLAS/ Mid Cabinet with Nine Compartments



ASN303

ESTRUCTURA/ Frame
Tablero de partículas de 19mm de espesor con superficie en laminado decorativo.
Cantos PVC 2mm
Particle board 19mm thick with decorative laminate surface.
PVC edges 2mm.

PATAS/ Legs
PVC de 40mm de altura.
40mm height PVC

ACABADOS/ Color finish
W R

FICHA TÉCNICA



ARMARIO INTERMEDIO CON CASILLEROS/ Mid Cabinet with Compartments



ASN304

ESTRUCTURA/ Frame
Tablero de partículas de 19mm de espesor con superficie en laminado decorativo.
Cantos PVC 2mm
Particle board 19mm thick with decorative laminate surface.
PVC edges 2mm.

PATAS/ Legs
PVC de 40mm de altura.
40mm height PVC

ACABADOS/ Color finish
W R

FICHA TÉCNICA



ARMARIO INTERMEDIO CON CASILLEROS LATERALES Y GAVETAS/ Mid Cabinet with Side Shelves and Drawers



ASN305

ESTRUCTURA/ Frame
Tablero de partículas de 19mm de espesor con superficie en laminado decorativo.
Cantos PVC 2mm
Particle board 19mm thick with decorative laminate surface.
PVC edges 2mm.

PATAS/ Legs
PVC de 40mm de altura.
40mm height PVC

ACABADOS/ Color finish
W R

GAVETAS/ Drawer
BP SA GA T FR GG CG LT

FICHA TÉCNICA



ARMARIO INTERMEDIO CON CASILLEROS CENTRALES Y GAVETAS/ Mid Cabinet with Central Shelves and Drawers



ASN306

ESTRUCTURA/ Frame
Tablero de partículas de 19mm de espesor con superficie en laminado decorativo.
Cantos PVC 2mm
Particle board 19mm thick with decorative laminate surface.
PVC edges 2mm.

PATAS/ Legs
PVC de 40mm de altura.
40mm height PVC

ACABADOS/ Color finish
W R

GAVETAS/ Drawer
BP SA GA T FR GG CG LT

FICHA TÉCNICA



ARMARIO INTERMEDIO CON DOS ESTANTES INTERIORES Y PUERTAS/ Mid Cabinet with Two Internal Shelves and Doors



ASN307

ESTRUCTURA/ Frame
Tablero de partículas de 19mm de espesor con superficie en laminado decorativo.
Cantos PVC 2mm
Particle board 19mm thick with decorative laminate surface.
PVC edges 2mm.

PATAS/ Legs
PVC de 40mm de altura.
40mm height PVC

ACABADOS/ Color finish
W R

PUERTAS/ Doors
SG PG NU PA BA FB H W

FICHA TÉCNICA



ARMARIO INTERMEDIO CON SEIS CASILLAS INTERIORES Y PUERTAS/ Mid Cabinet with Six Internal Compartments and Doors



ASN308

ESTRUCTURA/ Frame
Tablero de partículas de 19mm de espesor con superficie en laminado decorativo.
Cantos PVC 2mm
Particle board 19mm thick with decorative laminate surface.
PVC edges 2mm.

PATAS/ Legs
PVC de 40mm de altura.
40mm height PVC

ACABADOS/ Color finish
W R

PUERTAS/ Doors
SG PG NU PA BA FB H W

FICHA TÉCNICA



ARMARIO INTERMEDIO CON NUEVA CASILLAS INTERIORES Y PUERTAS/ Mid Cabinet with Nine Internal Compartments and Door



ASN318

ESTRUCTURA/ Frame
Tablero de partículas de 19mm de espesor con superficie en laminado decorativo.
Cantos PVC 2mm
Particle board 19mm thick with decorative laminate surface.
PVC edges 2mm.

PATAS/ Legs
PVC de 40mm de altura.
40mm height PVC

ACABADOS/ Color finish
W R

PUERTAS/ Doors
SG PG NU PA BA FB H W

FICHA TÉCNICA



ARMARIO INTERMEDIO CON ESTANTES SUPERIORES Y PUERTAS/ Mid Cabinet with Upper Shelves and Doors



ASN309

ESTRUCTURA/ Frame
Tablero de partículas de 19mm de espesor con superficie en laminado decorativo.
Cantos PVC 2mm
Particle board 19mm thick with decorative laminate surface.
PVC edges 2mm.

PATAS/ Legs
PVC de 40mm de altura.
40mm height PVC

ACABADOS/ Color finish
W R

PUERTAS/ Doors
SG PG NU PA BA FB H W

FICHA TÉCNICA



ARMARIO INTERMEDIO CON CASILLEROS CENTRALES, GAVETAS Y PUERTAS/ Mid Cabinet with Central Compartments, Drawers, and Doors



ASN313

ESTRUCTURA/ Frame
 Tablero de partículas de 19mm de espesor con superficie en laminado decorativo.
 Cantos PVC 2mm
 Particle board 19mm thick with decorative laminate surface.
 PVC edges 2mm.

ACABADOS/ Color finish



PUERTAS/ Doors



GAVETAS/ Drawer



FICHA TÉCNICA



ARMARIO CON ESTANTES/ Cabinet with Shelves



ASA401

ESTRUCTURA/ Frame
 Tablero de partículas de 19mm de espesor con superficie en laminado decorativo.
 Cantos PVC 2mm
 Particle board 19mm thick with decorative laminate surface.
 PVC edges 2mm.

PATAS/ Legs

PVC de 40mm de altura.
 40mm height PVC

ACABADOS/ Color finish



FICHA TÉCNICA



ARMARIO CON CASILLEROS/ Cabinet with Compartments



ASA402

ESTRUCTURA/ Frame
 Tablero de partículas de 19mm de espesor con superficie en laminado decorativo.
 Cantos PVC 2mm
 Particle board 19mm thick with decorative laminate surface.
 PVC edges 2mm.

PATAS/ Legs

PVC de 40mm de altura.
 40mm height PVC

ACABADOS/ Color finish



FICHA TÉCNICA



ARMARIO CON ESTANTES Y GAVETAS/ Cabinet with Shelves and Drawers



ASA403

ESTRUCTURA/ Frame
 Tablero de partículas de 19mm de espesor con superficie en laminado decorativo.
 Cantos PVC 2mm
 Particle board 19mm thick with decorative laminate surface.
 PVC edges 2mm.

PATAS/ Legs

PVC de 40mm de altura.
 40mm height PVC

ACABADOS/ Color finish



GAVETAS/ Drawer



FICHA TÉCNICA



ARMARIO CON ESTANTES CENTRALES Y GAVETAS/ Cabinet with Central Shelves and Drawers



ASA404

ESTRUCTURA/ Frame
 Tablero de partículas de 19mm de espesor con superficie en laminado decorativo.
 Cantos PVC 2mm
 Particle board 19mm thick with decorative laminate surface.
 PVC edges 2mm.

PATAS/ Legs

PVC de 40mm de altura.
 40mm height PVC

ACABADOS/ Color finish



GAVETAS/ Drawer



FICHA TÉCNICA



ARMARIO CON ESTANTES INTERIORES Y PUERTAS/ Cabinet with Internal Shelves and Doors



ASA405

ESTRUCTURA/ Frame
 Tablero de partículas de 19mm de espesor con superficie en laminado decorativo.
 Cantos PVC 2mm
 Particle board 19mm thick with decorative laminate surface.
 PVC edges 2mm.

PATAS/ Legs

PVC de 40mm de altura.
 40mm height PVC

ACABADOS/ Color finish



PUERTAS/ Doors



FICHA TÉCNICA



ARMARIO CON DOS PUERTAS SUPERIORES E INFERIORES/ Cabinet with Two Upper and Lower Doors



ASA406

ESTRUCTURA/ Frame
 Tablero de partículas de 19mm de espesor con superficie en laminado decorativo.
 Cantos PVC 2mm
 Particle board 19mm thick with decorative laminate surface.
 PVC edges 2mm.

PATAS/ Legs

PVC de 40mm de altura.
 40mm height PVC

ACABADOS/ Color finish



PUERTAS/ Doors



FICHA TÉCNICA



ARMARIO CON ESTANTES SUPERIORES Y PUERTAS/ Cabinet with Upper Shelves and Doors



ASA407

ESTRUCTURA/ Frame
 Tablero de partículas de 19mm de espesor con superficie en laminado decorativo.
 Cantos PVC 2mm
 Particle board 19mm thick with decorative laminate surface.
 PVC edges 2mm.

PATAS/ Legs

PVC de 40mm de altura.
 40mm height PVC

ACABADOS/ Color finish



PUERTAS/ Doors



FICHA TÉCNICA



ARMARIO CON ESTANTES INFERIORES Y PUERTAS/ Cabinet with Lower Shelves and Doors



ASA408

ESTRUCTURA/ Frame
 Tablero de partículas de 19mm de espesor con superficie en laminado decorativo.
 Cantos PVC 2mm
 Particle board 19mm thick with decorative laminate surface.
 PVC edges 2mm.

PATAS/ Legs

PVC de 40mm de altura.
 40mm height PVC

ACABADOS/ Color finish



PUERTAS/ Doors



FICHA TÉCNICA



ARMARIO CON CASILLAS SUPERIORES Y PUERTAS/ Cabinet with Upper Compartments and Doors



ASA409

ESTRUCTURA/ Frame
 Tablero de partículas de 19mm de espesor con superficie en laminado decorativo.
 Cantos PVC 2mm
 Particle board 19mm thick with decorative laminate surface.
 PVC edges 2mm.

PATAS/ Legs

PVC de 40mm de altura.
 40mm height PVC

ACABADOS/ Color finish



PUERTAS/ Doors



FICHA TÉCNICA



ARMARIO CON CASILLAS CENTRALES, GAVETAS Y PUERTAS/ Cabinet with Central Compartments, Drawers, and Doors



ASA410

ESTRUCTURA/ Frame
 Tablero de partículas de 19mm de espesor con superficie en laminado decorativo.
 Cantos PVC 2mm
 Particle board 19mm thick with decorative laminate surface.
 PVC edges 2mm.

ACABADOS/ Color finish



PUERTAS/ Doors



GAVETAS/ Drawer



FICHA TÉCNICA



ARMARIO ALTO CON ESTANTES/ Tall Cabinet with Shelves



ASS501

ESTRUCTURA/ Frame
 Tablero de partículas de 19mm de espesor con superficie en laminado decorativo.
 Cantos PVC 2mm
 Particle board 19mm thick with decorative laminate surface.
 PVC edges 2mm.

PATAS/ Legs

PVC de 40mm de altura.
 40mm height PVC

ACABADOS/ Color finish



FICHA TÉCNICA



03 / TÉCNICO / TECHNICAL DATA

ARMARIO ALTO CON ESTANTES INTERIORES Y PUERTAS/ Tall Cabinet with Internal Shelves and Doors



ASS502

ESTRUCTURA/ Frame
Tablero de partículas de 19mm de espesor con superficie en laminado decorativo.
Cantos PVC 2mm
Particle board 19mm thick with decorative laminate surface.
PVC edges 2mm.

PATAS/ Legs
PVC de 40mm de altura.
40mm height PVC

ACABADOS/ Color finish
W R

PUERTAS/ Doors
SG PG NU PA BA FB H W

FICHA TÉCNICA



ARMARIO ALTO CON UN ESTANTE Y PUERTAS INFERIORES/ Tall Cabinet with One Shelf and Lower



ASS503

ESTRUCTURA/ Frame
Tablero de partículas de 19mm de espesor con superficie en laminado decorativo.
Cantos PVC 2mm
Particle board 19mm thick with decorative laminate surface.
PVC edges 2mm.

PATAS/ Legs
PVC de 40mm de altura.
40mm height PVC

ACABADOS/ Color finish
W R

PUERTAS/ Doors
SG PG NU PA BA FB H W

FICHA TÉCNICA



ARMARIO ALTO CON DOS PUERTAS/ Tall Cabinet with Two Doors



ASS504

ESTRUCTURA/ Frame
Tablero de partículas de 19mm de espesor con superficie en laminado decorativo.
Cantos PVC 2mm
Particle board 19mm thick with decorative laminate surface.
PVC edges 2mm.

PATAS/ Legs
PVC de 40mm de altura.
40mm height PVC

ACABADOS/ Color finish
W R

PUERTAS/ Doors
SG PG NU PA BA FB H W

FICHA TÉCNICA



ARMARIO ALTO CON Y PUERTAS INFERIORES/ Tall Cabinet with Lower Doors



ASS505

ESTRUCTURA/ Frame
Tablero de partículas de 19mm de espesor con superficie en laminado decorativo.
Cantos PVC 2mm
Particle board 19mm thick with decorative laminate surface.
PVC edges 2mm.

PATAS/ Legs
PVC de 40mm de altura.
40mm height PVC

ACABADOS/ Color finish
W R

PUERTAS/ Doors
SG PG NU PA BA FB H W

FICHA TÉCNICA



ARMARIO TRIPLE BAJO CON GAVETAS/ Triple Low Cabinet with Drawers



ASTM01

ESTRUCTURA/ Frame
Tablero de partículas de 19mm de espesor con superficie en laminado decorativo.
Cantos PVC 2mm
Particle board 19mm thick with decorative laminate surface.
PVC edges 2mm.

PATAS/ Legs
PVC de 40mm de altura.
40mm height PVC

ACABADOS/ Color finish
W R

GAVETAS/ Drawer
BP SA GA T FR GG CG LT

FICHA TÉCNICA



ARMARIO TRIPLE BAJO CON CASILLEROS Y GAVETAS/ Triple Low Cabinet with Lockers and Drawers



ASTM02

ESTRUCTURA/ Frame
Tablero de partículas de 19mm de espesor con superficie en laminado decorativo.
Cantos PVC 2mm
Particle board 19mm thick with decorative laminate surface.
PVC edges 2mm.

PATAS/ Legs
PVC de 40mm de altura.
40mm height PVC

ACABADOS/ Color finish
W R

GAVETAS/ Drawer
BP SA GA T FR GG CG LT

FICHA TÉCNICA



ARMARIO TRIPLE CON GAVETAS/ Triple Cabinet with Drawers



ASTN01

ESTRUCTURA/ Frame
Tablero de partículas de 19mm de espesor con superficie en laminado decorativo.
Cantos PVC 2mm
Particle board 19mm thick with decorative laminate surface.
PVC edges 2mm.

PATAS/ Legs
PVC de 40mm de altura.
40mm height PVC

ACABADOS/ Color finish
W R

GAVETAS/ Drawer
BP SA GA T FR GG CG LT

FICHA TÉCNICA



ARMARIO TRIPLE CON CASILLEROS Y GAVETAS/ Triple Cabinet with Lockers and Drawers



ASTN02

ESTRUCTURA/ Frame
Tablero de partículas de 19mm de espesor con superficie en laminado decorativo.
Cantos PVC 2mm
Particle board 19mm thick with decorative laminate surface.
PVC edges 2mm.

PATAS/ Legs
PVC de 40mm de altura.
40mm height PVC

ACABADOS/ Color finish
W R

GAVETAS/ Drawer
BP SA GA T FR GG CG LT

FICHA TÉCNICA



ARMARIO TRIPLE ALTO CON ESTANTES Y GAVETAS/ Tall Triple Cabinet with Shelves and Drawers



ASTA01

ESTRUCTURA/ Frame
Tablero de partículas de 19mm de espesor con superficie en laminado decorativo.
Cantos PVC 2mm
Particle board 19mm thick with decorative laminate surface.
PVC edges 2mm.

PATAS/ Legs
PVC de 40mm de altura.
40mm height PVC

ACABADOS/ Color finish
W R

GAVETAS/ Drawer
BP SA GA T FR GG CG LT

FICHA TÉCNICA



CAMBIADOR PARA NIÑOS/
Changing table for children



AMG603

ESTRUCTURA/ Frame
Tablero de partículas de 19mm de espesor con superficie en laminado decorativo.
Cantos PVC 2mm
Particle board 19mm thick with decorative laminate surface.
PVC edges 2mm.

ACABADOS/ Color finish



PUERTAS/ Doors



FICHA TÉCNICA



CARTULINERO/ Cardboard organizer



AMG602

ESTRUCTURA/ Frame
Tablero de partículas de 19mm de espesor con superficie en laminado decorativo.
Cantos PVC 2mm
Particle board 19mm thick with decorative laminate surface.
PVC edges 2mm.

ACABADOS/ Color finish



FICHA TÉCNICA



CARRO PARA CUENTOS/
Storybook cart



AMG607

ESTRUCTURA/ Frame
Tablero de partículas de 19mm de espesor con superficie en laminado decorativo.
Cantos PVC 2mm
Particle board 19mm thick with decorative laminate surface.
PVC edges 2mm.

ACABADOS/ Color finish



PUERTAS/ Doors



FICHA TÉCNICA



REVISTERO/ Magazine rack



AMG606

ESTRUCTURA/ Frame
Tablero de partículas de 19mm de espesor con superficie en laminado decorativo.
Cantos PVC 2mm
Particle board 19mm thick with decorative laminate surface.
PVC edges 2mm.

ACABADOS/ Color finish



PUERTAS/ Doors



FICHA TÉCNICA



CASILLERO DE PARED DE OCHO APARTADOS/ Wall locker with eight compartments



AMG609

ESTRUCTURA/ Frame
Tablero de partículas de 19mm de espesor con superficie en laminado decorativo.
Cantos PVC 2mm
Particle board 19mm thick with decorative laminate surface.
PVC edges 2mm.

ACABADOS/ Color finish



FICHA TÉCNICA



CASILLERO DE PARED CUADRADO/ Square wall locker



AMG610

ESTRUCTURA/ Frame
Tablero de partículas de 19mm de espesor con superficie en laminado decorativo.
Cantos PVC 2mm
Particle board 19mm thick with decorative laminate surface.
PVC edges 2mm.


ACABADOS/ Color finish



FICHA TÉCNICA



PERCHERO DE PARED CUADRADO CON PERCHAS/ Square wall coat rack with hooks



AMG611

ESTRUCTURA/ Frame
Tablero de partículas de 19mm de espesor con superficie en laminado decorativo.
Cantos PVC 2mm
Particle board 19mm thick with decorative laminate surface.
PVC edges 2mm.

ACABADOS/ Color finish



FICHA TÉCNICA



PERCHERO DE PARED/ Wall coat rack



AMG612

ESTRUCTURA/ Frame
Tablero de partículas de 19mm de espesor con superficie en laminado decorativo.
Cantos PVC 2mm
Particle board 19mm thick with decorative laminate surface.
PVC edges 2mm.

ACABADOS/ Color finish



FICHA TÉCNICA



PERCHERO DE PARED COLOR/ Wall coat rack in colors



AMG616

ESTRUCTURA/ Frame
Tablero de partículas de 19mm de espesor con superficie en laminado decorativo.
Cantos PVC 2mm
Particle board 19mm thick with decorative laminate surface.
PVC edges 2mm.

ACABADOS/ Color finish



FICHA TÉCNICA



ESTANTERÍA ABIERTA/ Open shelving



AMG627

ESTRUCTURA/ Frame
Tablero de partículas de 19mm de espesor con superficie en laminado decorativo.
Cantos PVC 2mm
Particle board 19mm thick with decorative laminate surface.
PVC edges 2mm.

ACABADOS/ Color finish



FICHA TÉCNICA



PERCHERO DE PARED/ Wall coat rack



AMG628

ESTRUCTURA/ Frame
Tablero de partículas de 19mm de espesor con superficie en laminado decorativo.
Cantos PVC 2mm
Particle board 19mm thick with decorative laminate surface.
PVC edges 2mm.

ACABADOS/ Color finish



FICHA TÉCNICA



ESTANTERÍA DE PARED/ Wall-mounted shelf



AMG629

ESTRUCTURA/ Frame
Tablero de partículas de 19mm de espesor con superficie en laminado decorativo.
Cantos PVC 2mm
Particle board 19mm thick with decorative laminate surface.
PVC edges 2mm.

ACABADOS/ Color finish



FICHA TÉCNICA



PERCHERO DE PARED DE OCHO GANCHOS/
Wall-mounted coat rack with eight hooks



PE0514

ESTRUCTURA/ Tablero de madera contrachapada. Superficies en HPL.
Frame Plywood board. HPL surfaces.

ACABADOS/  
Color finish

FICHA TÉCNICA



PERCHERO DE PARED/
Wall-mounted coat rack



AMG630

ESTRUCTURA/ Tablero de partículas de 19mm de espesor con superficie en laminado decorativo.
Frame Cantos PVC 2mm
Particle board 19mm thick with decorative laminate surface.
PVC edges 2mm.

ACABADOS/  
Color finish

FICHA TÉCNICA



PIZARRA BLANCA ESTRATIFICADA/ Stratified whiteboard



PBE

FICHA TÉCNICA



PIZARRA BLANCA VITRIFICADA/ Glazed whiteboard



PBV

FICHA TÉCNICA



PIZARRA VERDE ESTRATIFICADA/ Stratified green chalkboard



PVE

FICHA TÉCNICA



TABLERO CORCHO/ Cork board



TC

FICHA TÉCNICA



PIZARRA MÓVIL/ Mobile whiteboard


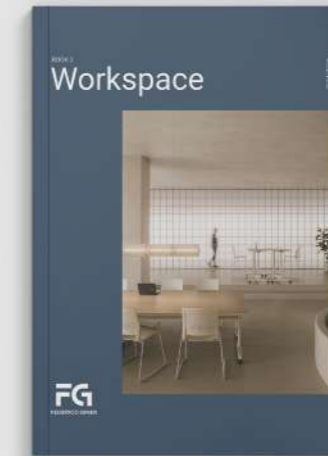



FICHA TÉCNICA



Descubre nuestras colecciones



Discover our collections



Suscríbete a nuestra **newsletter** y entérate de las novedades.

Subscribe to our **newsletter** and keep up to date with the latest news.





C/ Portalet esquina Ctra. Liria - Tavernes
46760, Tavernes de la Valldigna, Valencia
T. 962 824 050
M. 608 218 939

info@federicoginer.com
www.federicoginer.com