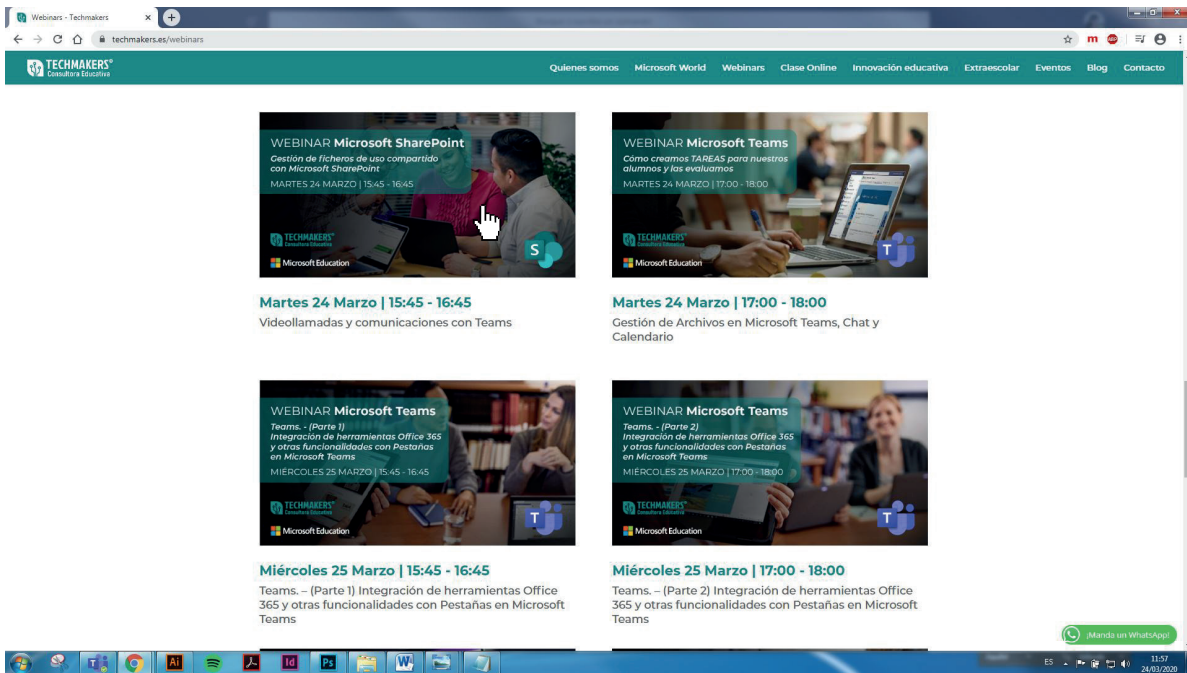


¿Cómo acceder a un Webinar?

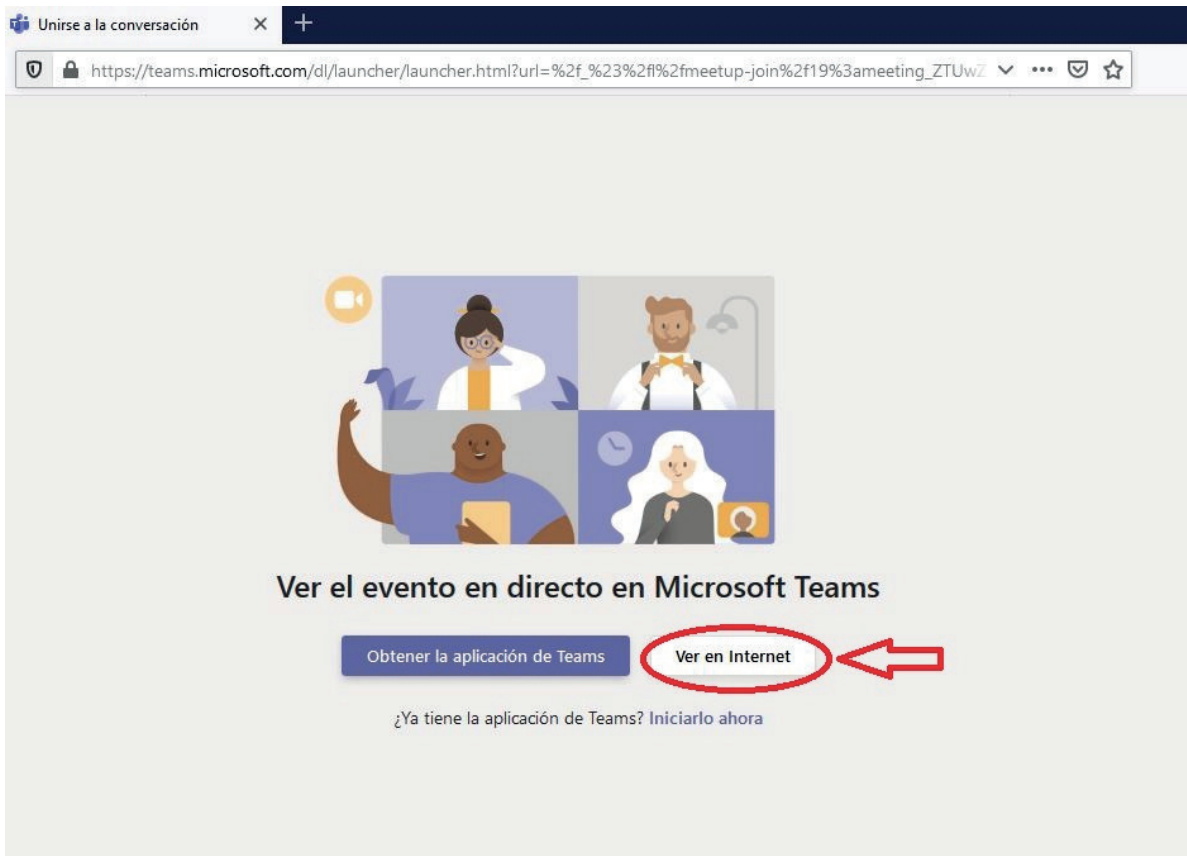
Haz clic sobre la imagen del Webinar a realizar



The screenshot shows the Techmakers website with a navigation bar at the top. Below the navigation bar, there are four webinar cards arranged in a 2x2 grid. Each card features a title, a brief description, and a date and time slot. The cards are for Microsoft SharePoint and Microsoft Teams webinars. A mouse cursor is pointing at the top-right corner of the first SharePoint webinar card.

Webinar Title	Date and Time	Description
WEBINAR Microsoft SharePoint Gestión de ficheros de uso compartido con Microsoft SharePoint	MARTES 24 MARZO 15:45 - 16:45	Videollamadas y comunicaciones con Teams
WEBINAR Microsoft Teams Cómo creamos TABERAS para nuestros alumnos y las evaluamos	MARTES 24 MARZO 17:00 - 18:00	Gestión de Archivos en Microsoft Teams, Chat y Calendario
WEBINAR Microsoft Teams Teams - (Parte 1) Integración de herramientas Office 365 y otras funcionalidades con Pestañas en Microsoft Teams	MIÉRCOLES 25 MARZO 15:45 - 16:45	Teams - (Parte 1) Integración de herramientas Office 365 y otras funcionalidades con Pestañas en Microsoft Teams
WEBINAR Microsoft Teams Teams - (Parte 2) Integración de herramientas Office 365 y otras funcionalidades con Pestañas en Microsoft Teams	MIÉRCOLES 25 MARZO 17:00 - 18:00	Teams - (Parte 2) Integración de herramientas Office 365 y otras funcionalidades con Pestañas en Microsoft Teams

Una vez que hagas clic, verás la siguiente pantalla:

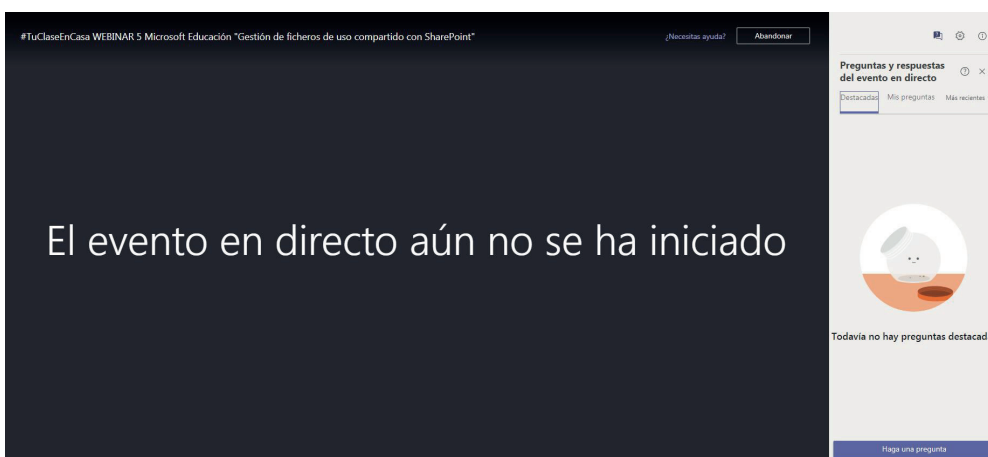


The screenshot shows the Microsoft Teams join page. At the top, there is a browser tab titled 'Unirse a la conversación' and a URL. Below the URL, there is a large illustration of four people in a video call grid. Underneath the illustration, the text reads 'Ver el evento en directo en Microsoft Teams'. There are two buttons: 'Obtener la aplicación de Teams' and 'Ver en Internet'. The 'Ver en Internet' button is circled in red, and a red arrow points to it from the right. Below the buttons, there is a link: '¿Ya tiene la aplicación de Teams? Inicialo ahora'.

En caso de que no tengas la aplicación TEAMS, puedes verlo **directamente en INTERNET**. A continuación, puedes ver:



Puedes acceder de **forma anónima**, o bien Iniciar Sesión en caso de que tengas una cuenta de Office 365



Es recomendable que pruebes el enlace para ver que todo funciona correctamente. En caso de que tengas algún problema, por favor contacta con nosotros al siguiente correo lo antes posible para ayudarte. info@techmakers.es